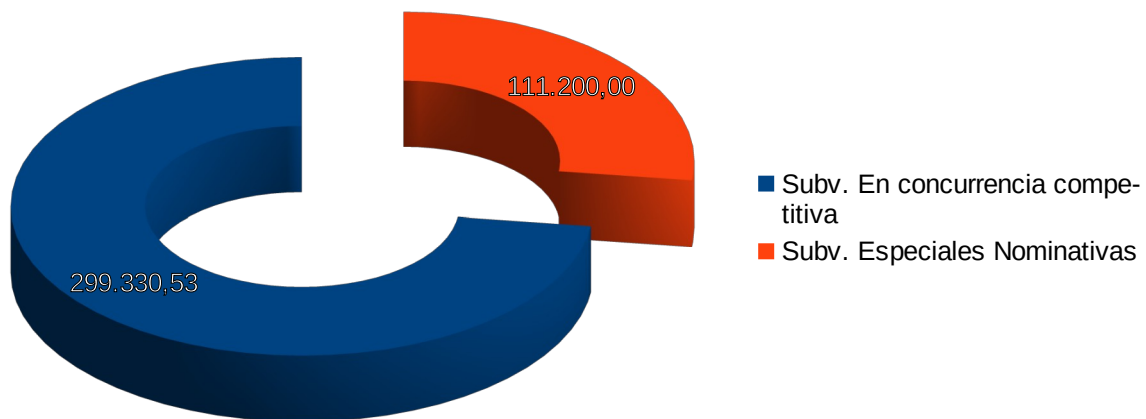


ESTADÍSTICA PROGRAMA ACCIÓN SUBVENCIONAL DEL DEPARTAMENTO DE CONSUMO Y PARTICIPACIÓN CIUDADANA. AÑO 2019

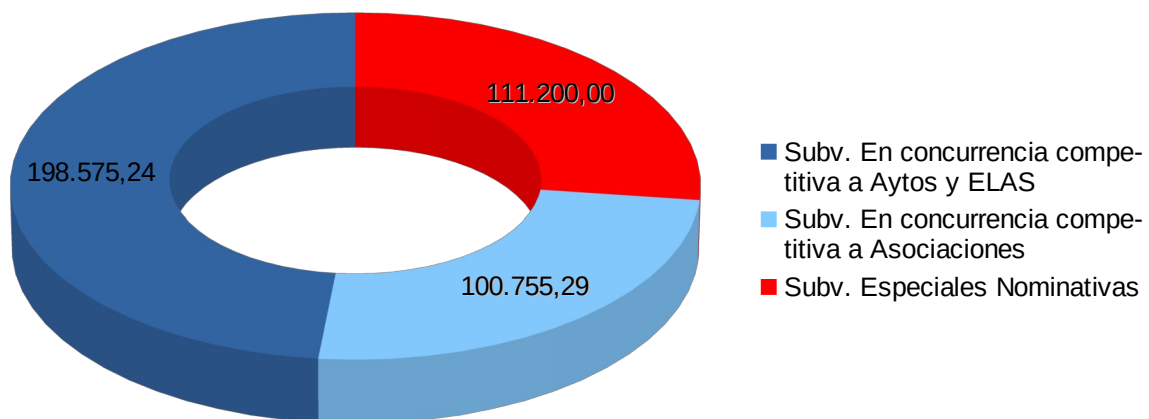
Del análisis del programa de acción subvencional del Departamento de Consumo y Participación Ciudadana, se extraen los datos para producir la siguiente estadística relativa al año 2019:

Se incluyen en este análisis: la/s convocatoria/s de subvenciones para proyectos en materia de participación ciudadana (a Ayuntamientos y Entidades Locales y a Asociaciones) y las subvenciones especiales previstas en el presupuesto de 2019.

El Departamento de Consumo y Participación Ciudadana otorgó subvenciones por un importe total de 410.530,53 euros. A continuación se muestra el reparto considerando las concedidas en concurrencia competitiva y las concedidas mediante subvenciones especiales:

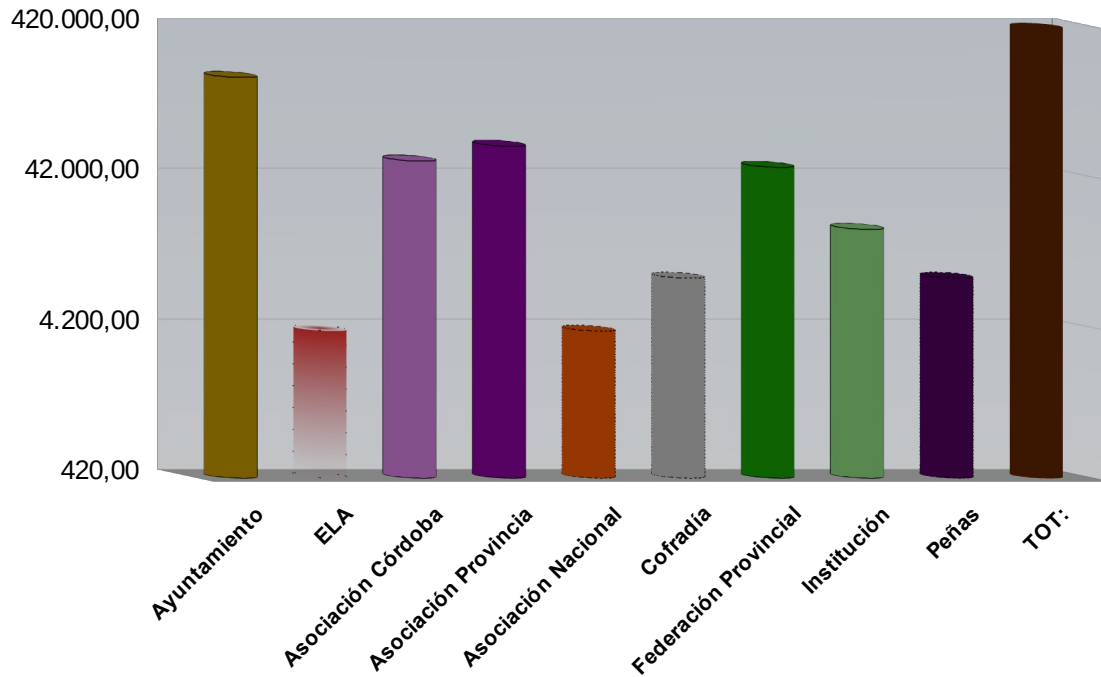


También se muestran a continuación esos datos pero estructurados por tipo de subvención (diferenciando la concurrencia competitiva y las subvenciones especiales nominativas) y por tipo de entidades. De este modo se ven los importes de la convocatoria de subvenciones en concurrencia a Ayuntamientos y Entidades Locales, la convocatoria de subvenciones en concurrencia a Asociaciones y las subvenciones nominativas de presupuesto (dirigidas a Asociaciones y otras entidades).



Atendiendo a una clasificación de datos por “tipo de entidad beneficiaria”, podemos distinguir como entidades: Ayuntamientos, ELAs, Asociaciones de Córdoba, Asociaciones de la Provincia, Asociaciones Nacionales, Cofradías, Federaciones Provinciales, Instituciones y Peñas. Los datos se pueden observar en la siguiente tabla.

Tipo de entidad beneficiaria	Importe concedido
Ayuntamiento	194.564,24
ELA	4.011,00
Asociación Córdoba	54.012,37
Asociación Provincia	67.873,18
Asociación Nacional	4.000,00
Cofradía	9.000,00
Federación Provincial	49.069,74
Institución	19.000,00
Peñas	9.000,00
TOT:	410.530,53



A continuación se recoge la tabla de subvenciones concedidas, pero en este caso ordenadas por municipios.

Municipio	Importe concedido
Adamuz	5.602,50
Aguilar de la Frontera	11.655,00
Alcaracejos	5.500,00
Almodovar	2.450,00
Añora	3.031,50
Baena	2.662,50
Belalcázar	2.831,73
Bélmez	3.720,00
Benamejí	4.500,00
Bujalance	7.250,00
Cabra	2.475,00
Cañete de las Torres	4.687,50
Carcabuey	1.700,00
Cardeña	3.500,00
Castro del Río	495,00
Córdoba	137.612,37
Doña Mencía	3.202,39
Dos Torres	2.899,75



El Carpio	2.407,50
El Guijo	3.495,00
El Viso	966,94
Encinas Reales	2.800,00
Espejo	3.000,00
Fernán Núñez	6.488,63
Fuente Carreteros	2.790,00
Fuente La Lancha	3.500,00
Fuente Obejuna	6.630,00
Fuente Palmera	3.411,00
Fuente Tójar	1.706,50
Guadalcázar	3.500,00
Hinojosa del Duque	6.500,00
Hornachuelos	3.500,00
Iznájar	3.500,00
La Carlota	3.480,00
La Granjuela	1.500,00
La Guijarrosa	1.815,00
La Rambla	3.500,00
La Victoria	1.890,10
Los Blázquez	2.250,00
Lucena	12.515,00
Luque	3.500,00
Montalbán	3.750,00
Montemayor	2.250,00
Montilla	3.500,00
Montoro	5.702,25
Monturque	3.083,25
Moriles	4.780,61
Nueva Carteya	4.078,88
Obejo	3.500,00
Palenciana	2.013,33
Palma del Río	7.490,00
Pedro Abad	3.500,00
Pedroche	3.500,00
Peñarroya-Pueblonuevo	6.075,00
Posadas	10.155,92
Pozoblanco	3.499,50
Priego de Córdoba	4.872,50
Puente Genil	9.000,00
Rute	5.175,00
S. Sebastián de los Ballesteros	3.375,00
Santaella	2.619,00

Torrecampo	1.575,00
Valenzuela	3.500,00
Villa del Río	3.500,00
Villafranca de Córdoba	3.306,00
Villaharta	2.674,88
Villanueva de Córdoba	1.485,00
Villanueva del Duque	2.272,00
Villanueva del Rey	3.607,50
Villaralto	3.500,00
Villaviciosa de Córdoba	1.050,00
Zuheros	1.719,00
Total:	410.530,53

Finalmente, se muestran los recursos económicos destinados, clasificados por tipo de materia subvencionada; se han distinguido 3 tipos, que son: Consumo y desarrollo económico, Sociocultural y Dinamización social y participación ciudadana.

Materia	Importe concedido
Consumo y desarrollo económico	41.527,39
Sociocultural	154.577,91
Dinamización social y participación ciudadana	214.425,23
TOT:	410.530,53

