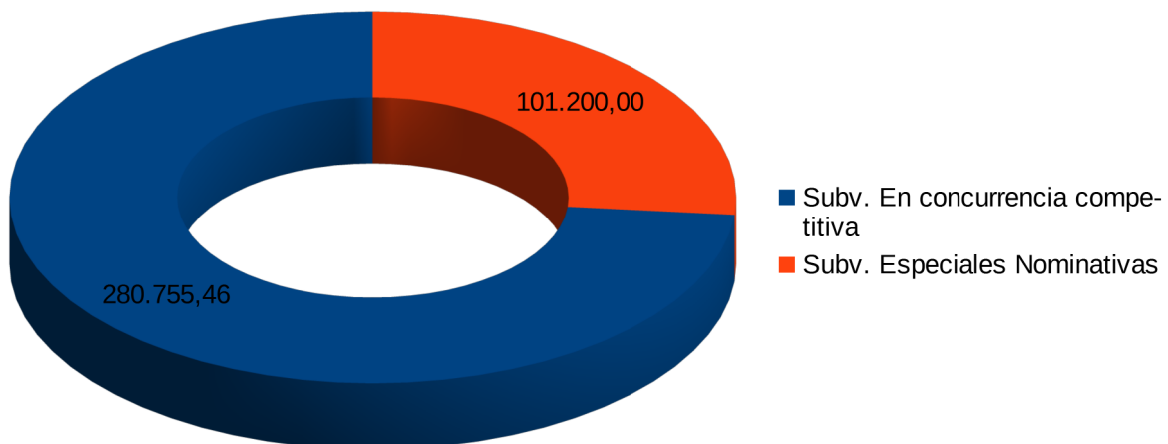


ESTADÍSTICA PROGRAMA ACCIÓN SUBVENCIONAL DEL DEPARTAMENTO DE CONSUMO Y PARTICIPACIÓN CIUDADANA. AÑO 2018

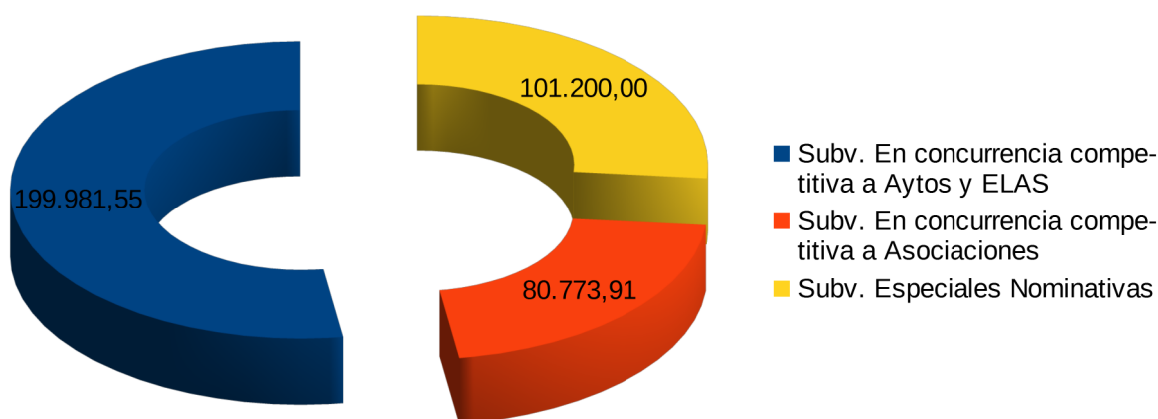
Del análisis del programa de acción subvencional del Departamento de Consumo y Participación Ciudadana, se extraen los datos para producir la siguiente estadística relativa al año 2018:

Se incluyen en este análisis: la/s convocatoria/s de subvenciones para proyectos en materia de participación ciudadana (a Ayuntamientos y Entidades Locales y a Asociaciones) y las subvenciones especiales previstas en el presupuesto de 2018.

El Departamento de Consumo y Participación Ciudadana otorgó subvenciones por un importe total de 381.955,46 euros. A continuación se muestra el reparto considerando las concedidas en concurrencia competitiva y las concedidas mediante subvenciones especiales:

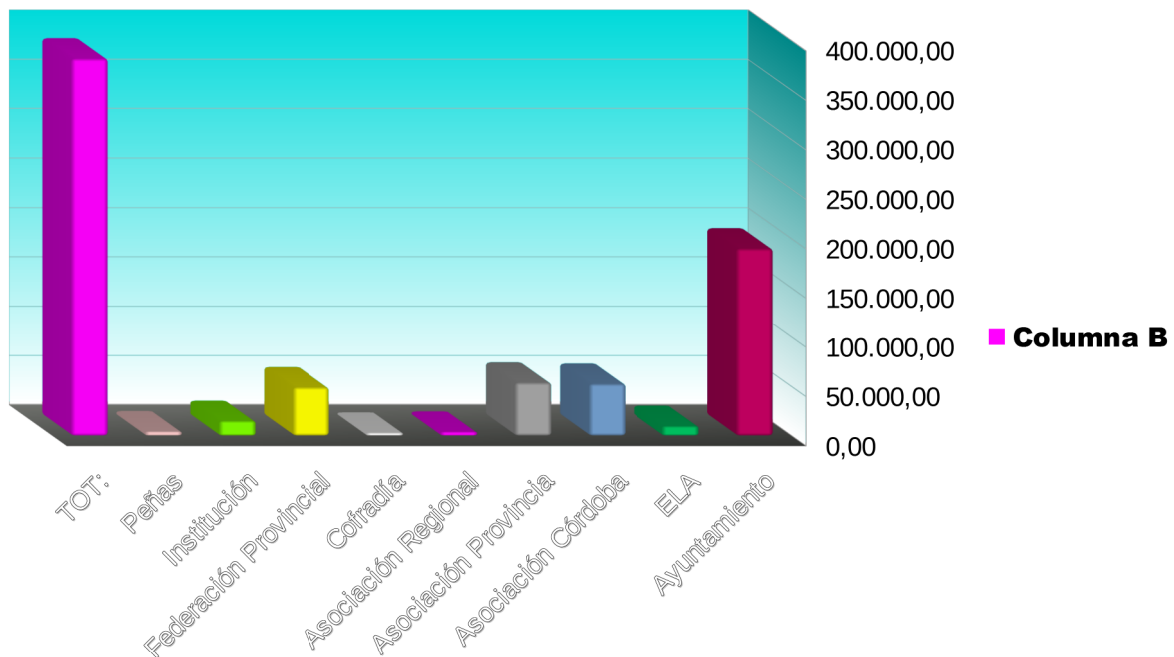


También se muestran a continuación esos datos pero estructurados por tipo de subvención (diferenciando la concurrencia competitiva y las subvenciones especiales nominativas) y por tipo de entidades. De este modo se ven los importes de la convocatoria de subvenciones en concurrencia a Ayuntamientos y Entidades Locales, La convocatoria de subvenciones en concurrencia a Asociaciones y las subvenciones nominativas de presupuesto (dirigidas a Asociaciones y otras entidades).



Atendiendo a una clasificación de datos por “tipo de entidad beneficiaria”, podemos distinguir como entidades: Ayuntamientos, ELAs, Asociaciones de Córdoba, Asociaciones de la Provincia, Asociaciones Regionales, Cofradías, Federaciones Provinciales, Instituciones y Peñas. Los datos se pueden observar en la siguiente tabla.

Tipo de entidad beneficiaria	Importe concedido
Ayuntamiento	190.125,36
ELA	9.856,19
Asociación Córdoba	52.647,90
Asociación Provincia	53.869,96
Asociación Regional	4.000,00
Cofradía	3.000,00
Federación Provincial	49.094,80
Institución	15.000,00
Peñas	4.361,25
TOT:	381.955,46



A continuación se recoge la tabla de subvenciones concedidas, pero en este caso ordenadas por municipios.

Municipio	Importe concedido
Adamuz	5.119,50
Aguilar de la Frontera	8.501,25
Alcaracejos	5.500,00
Almodovar	3.337,50
Añora	4.500,00
Baena	2.662,50
Belalcázar	2.307,26
Bélmez	3.720,00
Benamejí	3.750,00
Bujalance	4.778,62
Cabra	3.975,00
Cañete de las Torres	4.687,50
Carcabuey	2.541,00
Cardeña	4.955,70
Castro del Río	3.450,00
Córdoba	125.247,90
Doña Mencía	900,00
Dos Torres	3.000,00
El Carpio	2.679,18
El Guijo	3.499,50

El Viso	1.823,63
Encinas Reales	2.800,00
Espejo	3.000,00
Fernán Núñez	6.040,12
Fuente La Lancha	3.500,00
Fuente Obejuna	3.131,25
Fuente Palmera	5.651,19
Fuente Tójar	1.719,83
Guadalcázar	3.500,00
Hinojosa del Duque	5.500,00
Homachuelos	3.435,08
Iznájar	3.500,00
La Carlota	3.480,00
La Granjuela	1.500,00
La Rambla	3.281,25
La Victoria	1.890,31
Los Blázquez	2.250,00
Lucena	9.997,50
Luque	3.500,00
Montalbán	3.601,63
Montemayor	2.250,00
Montilla	3.500,00
Montoro	3.815,96
Monturque	3.000,00
Moriles	5.226,07
Nueva Carteya	3.985,12
Obejo	3.500,00
Palenciana	1.987,63
Palma del Río	7.590,00
Pedro Abad	3.500,00
Pedroche	3.500,00
Peñarroya-Pueblonuevo	8.253,75
Posadas	6.843,48
Pozoblanco	3.450,99
Priego de Córdoba	3.980,00
Puente Genil	8.500,00
Rute	3.900,00
S. Sebastián de los Ballesteros	3.375,00
Santaella	2.625,00
Torrecampo	1.192,50
Valenzuela	3.000,00
Villa del Río	3.500,00

Avda. del Mediterráneo s/n. 14011 – Córdoba

Tel. Consumo: 957 212819 / 957211313

Tel. Participación: 957211306 / 1345

Fax: 957 212 815

E-mail: consumo@dipucordoba.es y

participacionciudadana@dipucordoba.es

Villafranca de Córdoba	2.797,44
Villaharta	2.382,00
Villanueva de Córdoba	1.741,00
Villanueva del Duque	2.175,00
Villanueva del Rey	1.500,00
Villaralto	3.105,32
Villaviciosa de Córdoba	3.712,50
Zuheros	1.852,50
Total:	376.835,96

Finalmente, se muestran los recursos económicos destinados, clasificados por tipo de materia subvencionada; se han distinguido 3 tipos, que son: Consumo y desarrollo económico, Sociocultural y Dinamización social y participación ciudadana.

Materia	Importe concedido
Consumo y desarrollo económico	33.864,06
Sociocultural	171.383,61
Dinamización social y participación ciudadana	176.707,79
TOT:	381.955,46

