

IMPULSO | 20
IMPLANTACIÓN | 18
DE PROCESOS
PARTICIPATIVOS
EN LA PROVINCIA DE CÓRDOBA

Documento de análisis de las
acciones formativas enmarcadas en
el plan IMPULSO 2018

Informe Los Pedroches



Contenido

1	Informe Los Pedroches.....	3
1.1	Participación.....	3
1.2	Encuesta.....	9
1.3	Evaluación de la sesión formativa.....	41
1.4	Dossier fotográfico.....	61

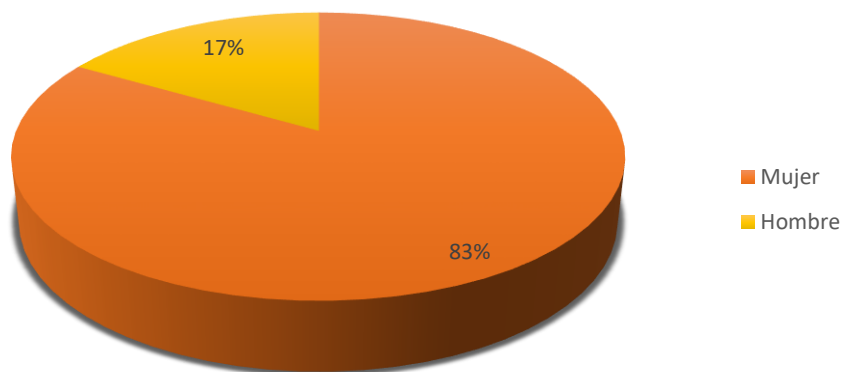
1 Informe Los Pedroches.

1.1 Participación.

Sexo

Sexo.	Nº votaciones encuesta	% votaciones encuesta
Mujer	5	83%
Hombre	1	17%
Total	6	100%

Participantes por sexo

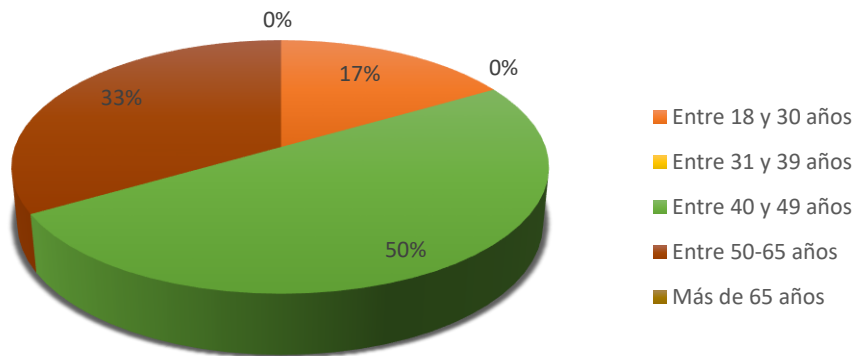


El número total de participantes a esta acción formativa ha sido de 6 personas, de las cuales el 83% son mujeres y el 17% son hombres.

Edad.

Edad.	Nº votaciones encuesta	% votaciones encuesta
Entre 18 y 30 años	1	17%
Entre 31 y 39 años	0	0%
Entre 40 y 49 años	3	50%
Entre 50-65 años	2	33%
Más de 65 años	0	0%
Total	6	100%

Participantes por edad

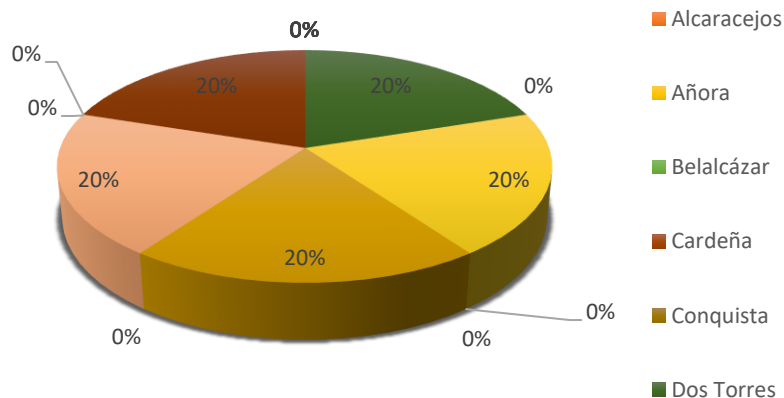


Por edad nos encontramos que el colectivo con mayor representación ha sido el de personas entre 40 y 49 años; seguidos por los colectivos de 50-65 años y el de 18-30 años

Localidades.

Municipio.	Nº votaciones encuesta	% votaciones encuesta
Alcaracejos	0	0%
Añora	0	0%
Belalcázar	0	0%
Cardeña	0	0%
Conquista	0	0%
Dos Torres	1	20%
El Guijo	0	0%
El Viso	1	20%
Fuente La Lancha	0	0%
Pedroche	0	0%
Pozoblanco	1	20%
Santa Eufemia	0	0%
Torrecampo	1	20%
Villanueva del Duque	0	0%
Villaralto	0	0%
Villanueva de Córdoba	1	20%
Córdoba capital.	0	0%
Otros de la provincia de Córdoba	0	0%
Otros	0	0%
Total	5	100%

Participantes por localidad

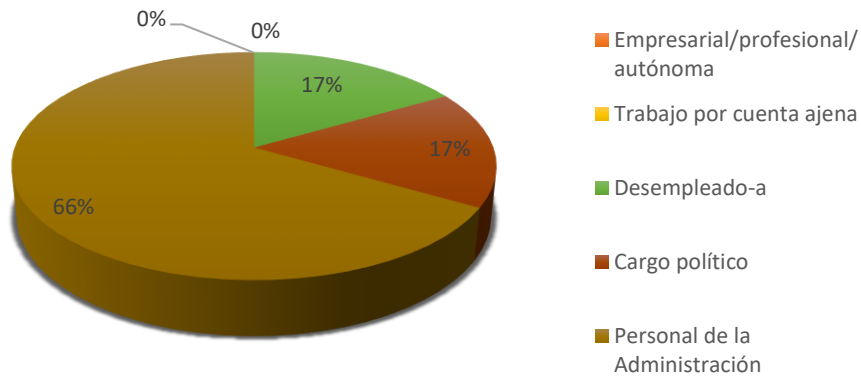


En cuanto a la procedencia de las personas que han participado en esta acción formativa, ha habido representantes de Dos Torres, El Viso, Pozoblanco, Torrecampo y Villanueva de Córdoba.

Actividad laboral/profesional.

Actividad laboral/profesional.	Nº votaciones encuesta	% votaciones encuesta
Empresarial/profesional/ autónoma	0	0%
Trabajo por cuenta ajena	0	0%
Desempleado-a	1	17%
Cargo político	1	17%
Personal de la Administración	4	67%
Total	6	100%

Participantes por actividad laboral/profesional

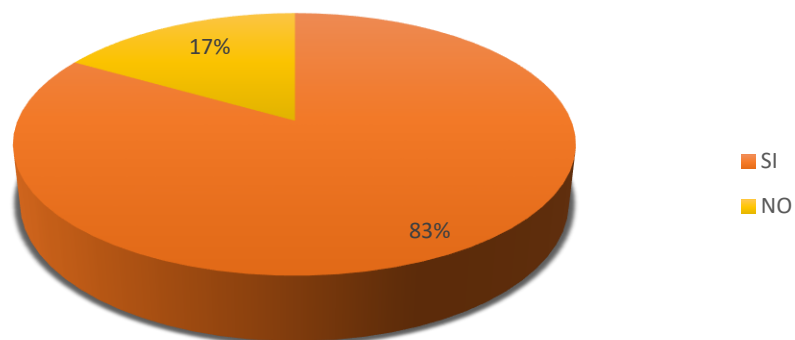


La mayor parte de las personas que han participado en esta acción formativa son personal de la administración, seguidas por personal cargos públicos y personas desempleadas.

Pertenencia actual a grupos de participación.

¿Formas parte de alguna asociación, entidad vecinal, sindicato, grupo político... en la actualidad?	Nº votaciones encuesta	% votaciones encuesta
SI	5	83%
NO	1	17%
	6	100%

Pertenencia actual a grupos participativos

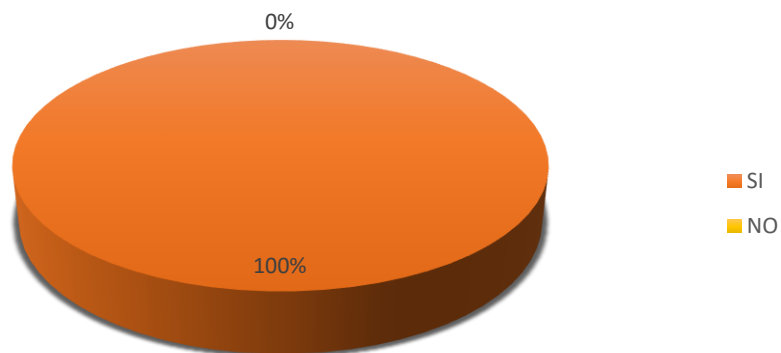


Como se puede observar, el 17% no pertenecen actualmente alguno de los colectivos que se especifican en la pregunta.

Pertenencia en el pasado a grupos de participación.

¿Has formado parte de alguna asociación, entidad vecinal, sindicato, grupo político... en el pasado?	Nº votaciones encuesta	% votaciones encuesta
SI	6	100%
NO	0	0%
	6	100%

Pertenencia en el pasado a grupos participativos



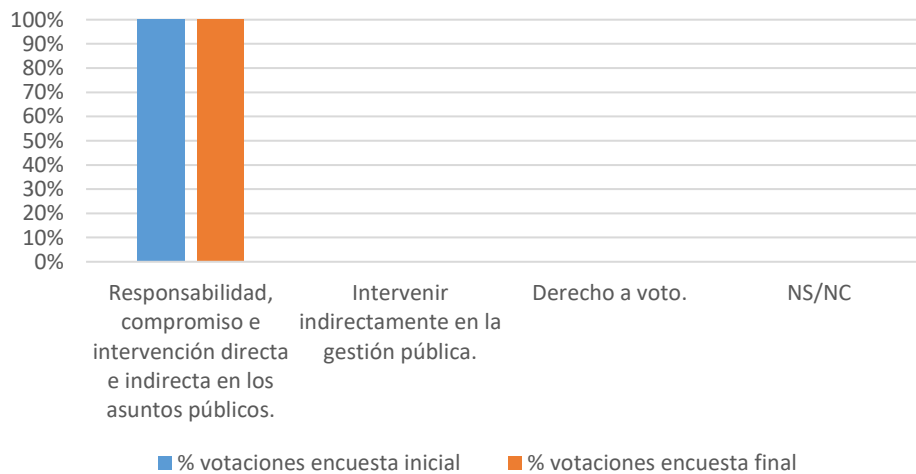
El 100 % de las personas participantes en la acción formativa han formado parte en el pasado de alguno de los colectivos especificados.

1.2 Encuesta.

¿Qué entiendes por participación ciudadana?

¿Qué entiendes por participación ciudadana?	Nº votaciones encuesta inicial	Nº votaciones encuesta final	% votaciones encuesta inicial	% votaciones encuesta final
Responsabilidad, compromiso e intervención directa e indirecta en los asuntos públicos.	6	6	100%	100%
Intervenir indirectamente en la gestión pública.	0	0	0%	0%
Derecho a voto.	0	0	0%	0%
NS/NC	0	0	0%	0%
	6	6	100%	100%

¿Qué entiendes por participación ciudadana?

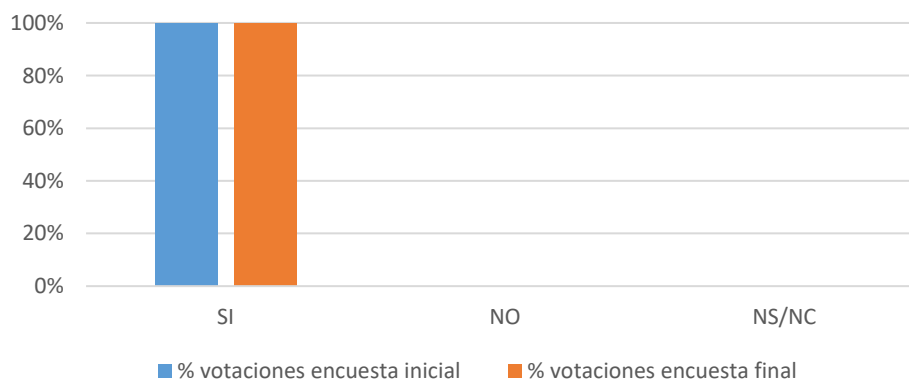


El 100% de las personas participantes en la acción formativa entendían la participación ciudadana como "responsabilidad, compromiso e intervención directa e indirecta en los asuntos públicos".

¿Consideras que la participación ciudadana es una materia relevante en el ámbito de gobierno de los Ayuntamientos en general?

¿Consideras que la participación ciudadana es una materia relevante en el ámbito de gobierno de los Ayuntamientos en general?	Nº votaciones encuesta inicial	Nº votaciones encuesta final	% votaciones encuesta inicial	% votaciones encuesta final
SI	6	6	100%	100%
NO	0	0	0%	0%
NS/NC	0	0	0%	0%
	6	6	100%	100%

¿Consideras que la participación ciudadana es una materia relevante en el ámbito de gobierno de los Ayuntamientos en general?

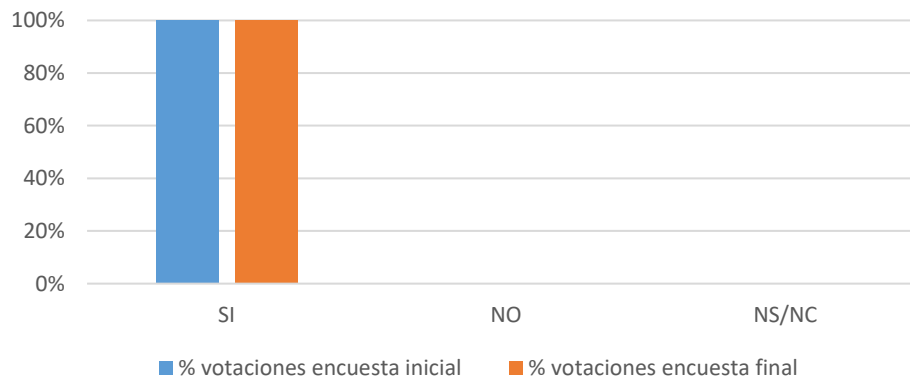


El 100 % de las personas asistentes a la acción formativa consideraban como la participación ciudadana como una materia relevante en el ámbito de gobierno de los Ayuntamientos.

¿Consideras que la participación ciudadana es una materia relevante en el ámbito de gobierno de tu Ayuntamiento?

¿Consideras que la participación ciudadana es una materia relevante en el ámbito de gobierno de tu Ayuntamiento?	Nº votaciones encuesta inicial	Nº votaciones encuesta final	% votaciones encuesta inicial	% votaciones encuesta final
SI	6	6	100%	100%
NO	0	0	0%	0%
NS/NC	0	0	0%	0%
	6	6	100%	100%

¿Consideras que la participación ciudadana es una materia relevante en el ámbito de gobierno de tu Ayuntamiento?

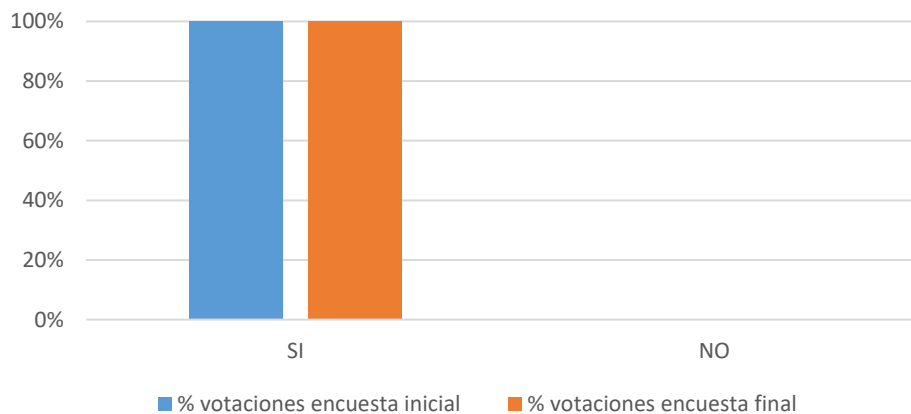


El 100% de las personas asistentes a la acción formativa consideraban como la participación ciudadana como una materia relevante en el ámbito de gobierno de su ayuntamiento.

¿Se ha impulsado o está en trámite alguna medida previo proceso de participación ciudadana en tu municipio?

¿Se ha impulsado o está en trámite alguna medida previo proceso de participación ciudadana en tu municipio?	Nº votaciones encuesta inicial	Nº votaciones encuesta final	% votaciones encuesta inicial	% votaciones encuesta final
SI	6	6	100%	100%
NO	0	0	0%	0%
	0	0	0%	0%

¿Se ha impulsado o está en trámite alguna medida previo proceso de participación ciudadana en tu municipio?

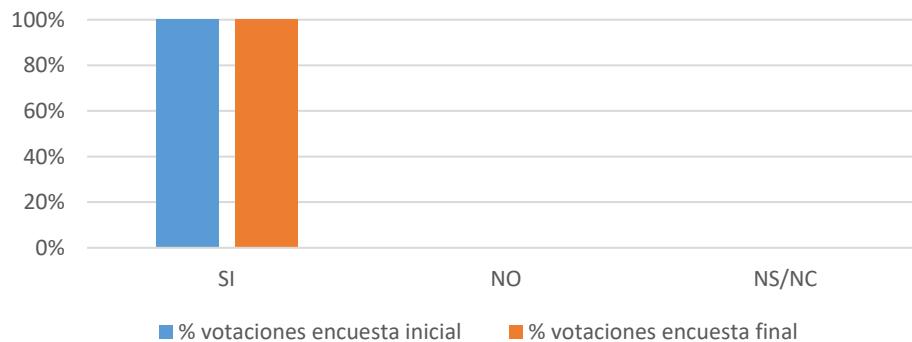


El 100% de las personas participantes en la acción formativa consideran que si se ha impulsado o está en trámite alguna medida previo proceso de participación ciudadana en su municipio.

¿Crees que los procesos de participación ciudadana pueden influir en la toma de decisiones en los gobiernos municipales?

¿Crees que los procesos de participación ciudadana pueden influir en la toma de decisiones en los gobiernos municipales?	Nº votaciones encuesta inicial	Nº votaciones encuesta final	% votaciones encuesta inicial	% votaciones encuesta final
SI	6	6	100%	100%
NO	0	0	0%	0%
NS/NC	0	0	0%	0%
	6	6	100%	100%

¿Crees que los procesos de participación ciudadana pueden influir en la toma de decisiones en los gobiernos municipales?

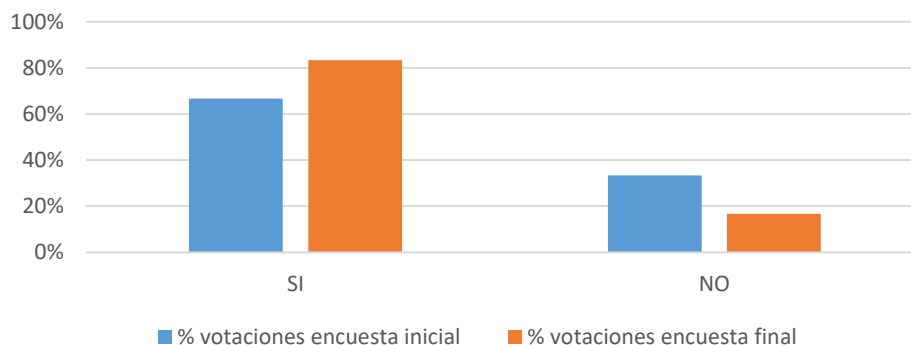


El total de las personas participantes manifiestan que los procesos de participación ciudadana pueden influir en la toma de decisiones en los gobiernos municipales.

¿Conoces algún proceso de participación ciudadana que haya propiciado un cambio o impulso en una decisión del gobierno municipal?

¿Conoces algún proceso de participación ciudadana que haya propiciado un cambio o impulso en una decisión del gobierno municipal?	Nº votaciones encuesta inicial	Nº votaciones encuesta final	% votaciones encuesta inicial	% votaciones encuesta final
SI	4	5	67%	83%
NO	2	1	33%	17%
	6	6	100%	100%

¿Conoces algún proceso de participación ciudadana que haya propiciado un cambio o impulso en una decisión del gobierno municipal?

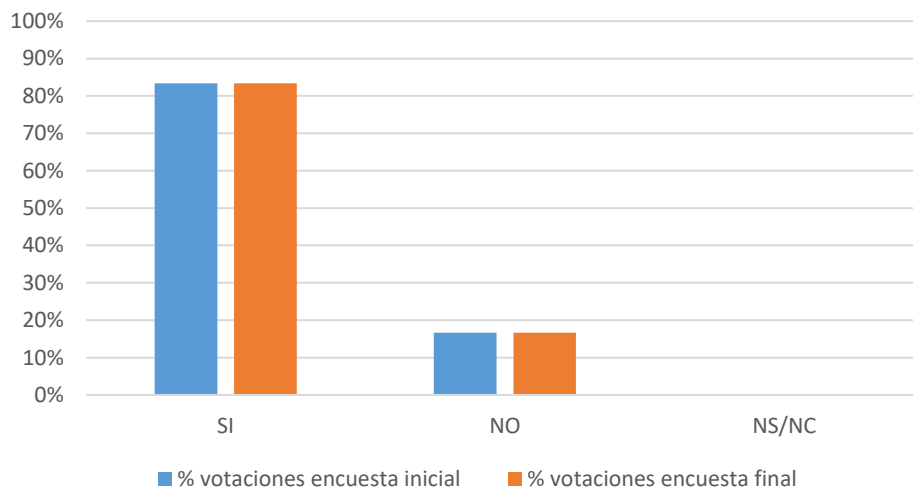


En cuanto a la pregunta: "¿conoces algún proceso de participación ciudadana que haya propiciado un cambio o impulso en una decisión del gobierno municipal?", en la encuesta inicial previa a la acción formativa el 67% manifiesta que sí, incrementándose hasta el 83% en la encuesta realizada tras la acción formativa.

¿Es fácil participar en tu Ayuntamiento?

¿Es fácil participar en tu Ayuntamiento?	Nº votaciones encuesta inicial	Nº votaciones encuesta final	% votaciones encuesta inicial	% votaciones encuesta final
SI	5	5	83%	83%
NO	1	1	17%	17%
NS/NC	0	0	0%	0%
	6	6	100%	100%

¿Es fácil participar en tu Ayuntamiento?



El 83% de las personas participantes en la acción formativa consideran que es fácil participar en su ayuntamiento.

Si consideras fácil la participación por parte de la ciudadanía en tu Ayuntamiento ¿En qué tipo de áreas es más común o accesible?

18: Si consideras fácil la participación por parte de la ciudadanía en tu Ayuntamiento ¿En qué tipo de áreas es más común o accesible?	Nº votaciones encuesta inicial	Nº votaciones encuesta final	% votaciones encuesta inicial	% votaciones encuesta final
Gestión municipal	0	0	0%	0%
Funcionamiento servicios públicos	0	0	0%	0%
Actividades o instalaciones: culturales, sociales, deportivas	5	5	100%	100%
	5	5	100%	100%

¿En qué tipo de áreas es más común o accesible?

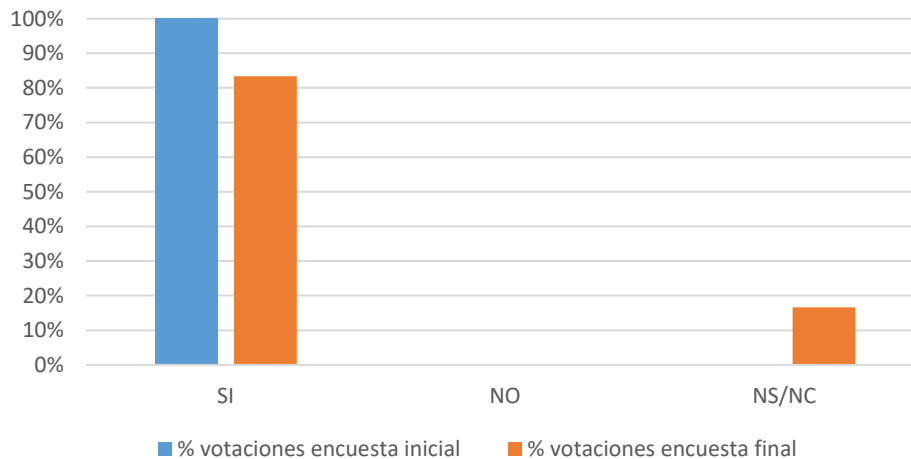


Respecto a las áreas que son más accesibles el 100% consideran que son las actividades o instalaciones culturales, sociales y deportivas.

¿Conoces alguna de las herramientas y procesos participativos que impulsa tu Ayuntamiento?

¿Conoces alguna de las herramientas y procesos participativos que impulsa tu Ayuntamiento?	Nº votaciones encuesta inicial	Nº votaciones encuesta final	% votaciones encuesta inicial	% votaciones encuesta final
SI	6	5	100%	83%
NO	0	0	0%	0%
NS/NC	0	1	0%	17%
	6	6	100%	100%

¿Conoces alguna de las herramientas y procesos participativos que impulsa tu Ayuntamiento?

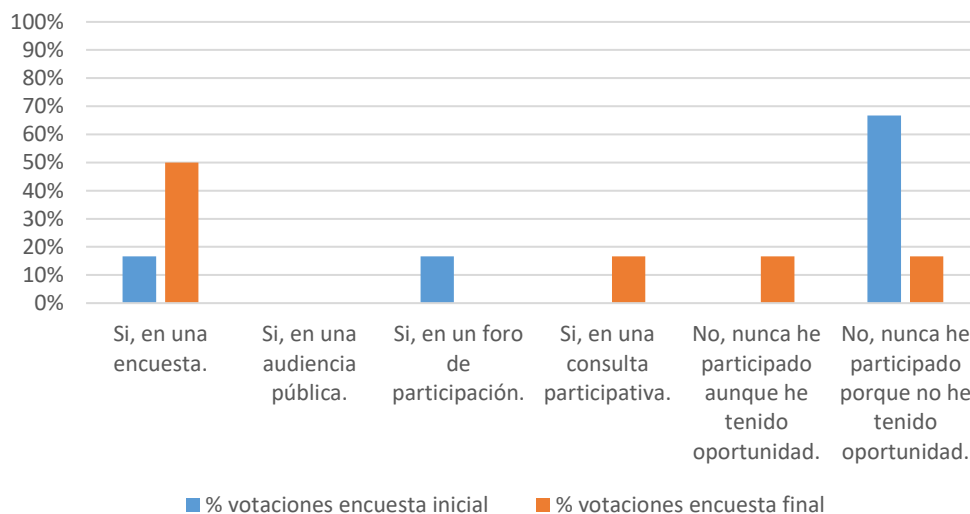


Con respecto a si conocían alguna de las herramientas y procesos participativos que impulsa su Ayuntamiento, el 100% de las personas asistentes manifestaron 1ue si en la encuesta inicial. Este % se redujo hasta el 83% en la encuesta final.

¿Alguna vez has participado como persona individual en un proceso participativo en tu localidad?

¿Alguna vez has participado como persona individual en un proceso participativo en tu localidad?	Nº votaciones encuesta inicial	Nº votaciones encuesta final	% votaciones encuesta inicial	% votaciones encuesta final
Si, en una encuesta.	1	3	17%	50%
Si, en una audiencia pública.	0	0	0%	0%
Si, en un foro de participación.	1	0	17%	0%
Si, en una consulta participativa.	0	1	0%	17%
No, nunca he participado aunque he tenido oportunidad.	0	1	0%	17%
No, nunca he participado porque no he tenido oportunidad.	4	1	67%	17%
	6	6	100%	100%

¿Alguna vez has participado como persona individual en un proceso participativo en tu localidad?

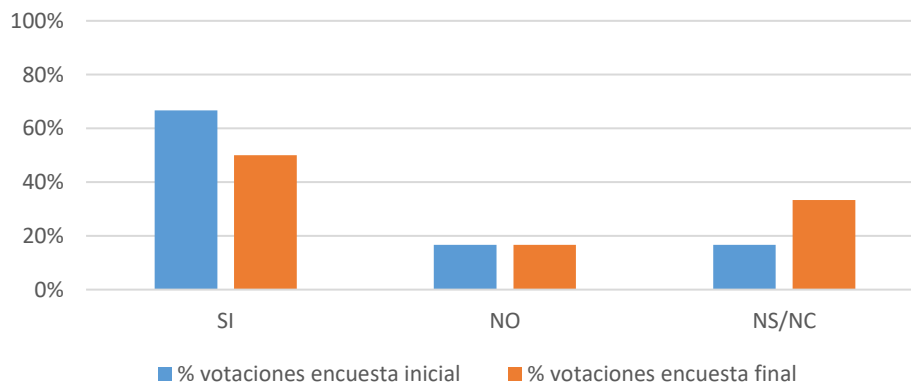


Respecto a la participación como persona individual en un proceso participativo en su localidad, en la encuesta inicial han manifestado que no el 67%. Este dato cambia tras la acción formativa, ya que en la encuesta final más del 65% manifiestan haber participado, siendo la vía más usada la de la encuesta

¿Quieres o te gustaría participar activamente en tu municipio?

21: ¿Quieres o te gustaría participar activamente en tu municipio?	Nº votaciones encuesta inicial	Nº votaciones encuesta final	% votaciones encuesta inicial	% votaciones encuesta final
SI	4	3	67%	50%
NO	1	1	17%	17%
NS/NC	1	2	17%	33%
	6	6	100%	100%

¿Quieres o te gustaría participar activamente en tu municipio?

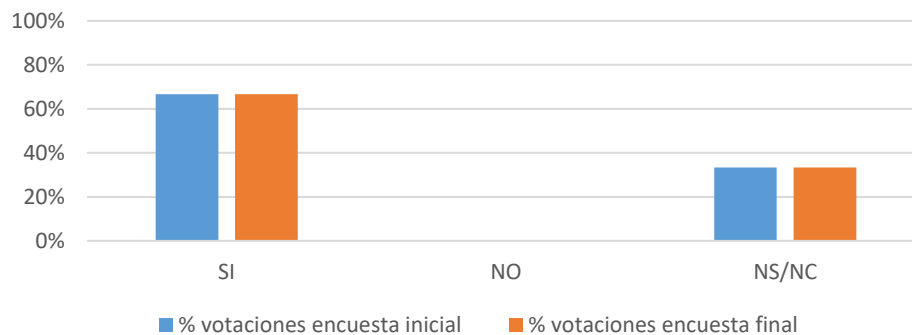


Más del 50% de las personas participantes manifiestan querer participar activamente en tu municipio.

¿Crees que tu participación sería beneficiosa, para mejorar la gestión municipal, el desarrollo social, económico y/o medio ambiental de tu municipio?

¿Crees que tu participación sería beneficiosa, para mejorar la gestión municipal, el desarrollo social, económico y/o medio ambiental de tu municipio?	Nº votaciones encuesta inicial	Nº votaciones encuesta final	% votaciones encuesta inicial	% votaciones encuesta final
SI	4	4	67%	67%
NO	0	0	0%	0%
NS/NC	2	2	33%	33%
	6	6	100%	100%

¿Crees que tu participación sería beneficiosa, para mejorar la gestión municipal, el desarrollo social, económico y/o medio ambiental de tu municipio?

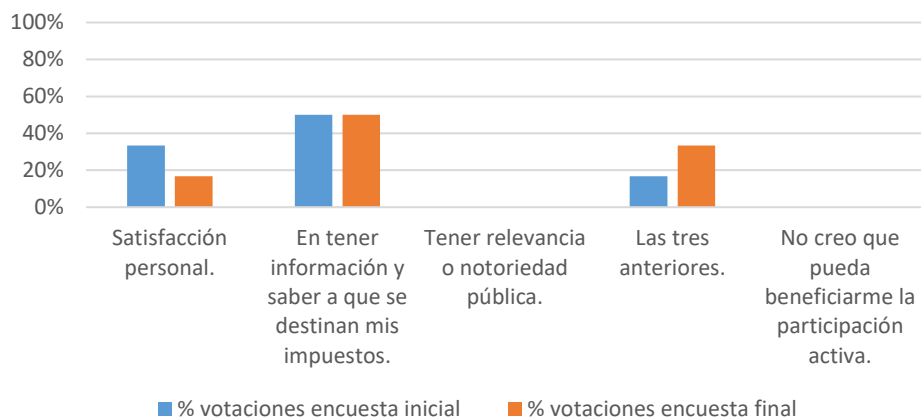


El 67% de las personas participantes consideran que su participación sería beneficiosa para mejorar la gestión municipal, el desarrollo social, económico y/o medio ambiental de su municipio.

¿En qué consideras que puede beneficiarte participar activamente en la gestión de tu municipio?

¿En qué consideras que puede beneficiarte participar activamente en la gestión de tu municipio?	Nº votaciones encuesta inicial	Nº votaciones encuesta final	% votaciones encuesta inicial	% votaciones encuesta final
Satisfacción personal.	2	1	33%	17%
En tener información y saber a qué se destinan mis impuestos.	3	3	50%	50%
Tener relevancia o notoriedad pública.	0	0	0%	0%
Las tres anteriores.	1	2	17%	33%
No creo que pueda beneficiarme la participación activa.	0	0	0%	0%
	6	6	100%	100%

¿En qué consideras que puede beneficiarte participar activamente en la gestión de tu municipio?

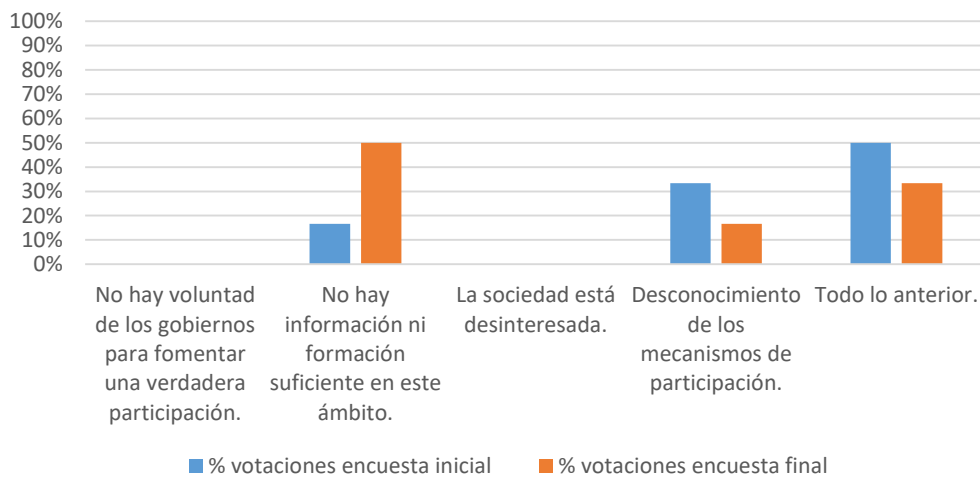


El 50% de personas asistentes que creen que la participación activa puede beneficiarles en tener información y saber a qué se destinan sus impuestos.

¿Por qué crees que la ciudadanía no participa más en la gestión pública de su municipio?

¿Por qué crees que la ciudadanía no participa más en la gestión pública de su municipio?	Nº votaciones encuesta inicial	Nº votaciones encuesta final	% votaciones encuesta inicial	% votaciones encuesta final
No hay voluntad de los gobiernos para fomentar una verdadera participación.	0	0	0%	0%
No hay información ni formación suficiente en este ámbito.	1	3	17%	50%
La sociedad está desinteresada.	0	0	0%	0%
Desconocimiento de los mecanismos de participación.	2	1	33%	17%
Todo lo anterior.	3	2	50%	33%
	6	6	100%	100%

¿ Por qué crees que la ciudadanía no participa más en la gestión pública de su municipio?

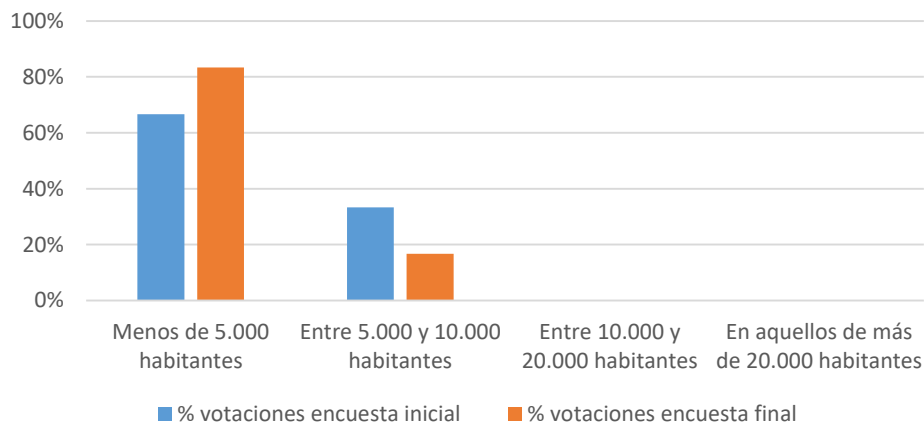


Con respecto a la causas por las que la ciudadanía no participa más en la gestión pública de su municipio en la encuesta inicial se señala como más importante "todo lo anterior". En la encuesta final se señalan como más importantes "no hay información ni formación suficiente en este ámbito".

Consideras que hay más participación ciudadana en los municipios de x habitantes.

Consideras que hay más participación ciudadana en los municipios de:	Nº votaciones encuesta inicial	Nº votaciones encuesta final	% votaciones encuesta inicial	% votaciones encuesta final
Menos de 5.000 habitantes	4	5	67%	83%
Entre 5.000 y 10.000 habitantes	2	1	33%	17%
Entre 10.000 y 20.000 habitantes	0	0	0%	0%
En aquellos de más de 20.000 habitantes	0	0	0%	0%
	6	6	100%	100%

Consideras que hay más participación ciudadana en los municipios de:

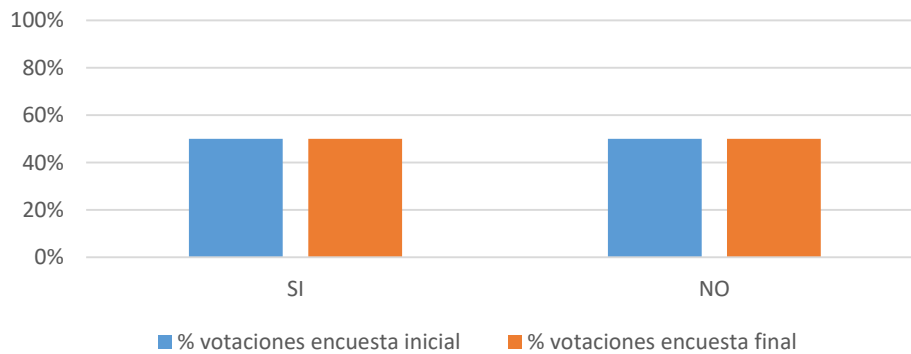


Tanto en la encuesta inicial como la final, las personas participantes consideran que en los municipios de menos de 5.000 habitantes existe mayor participación.

¿Conoces la existencia de los presupuestos participativos?

¿Conoces la existencia de los presupuestos participativos?	Nº votaciones encuesta inicial	Nº votaciones encuesta final	% votaciones encuesta inicial	% votaciones encuesta final
SI	3	3	50%	50%
NO	3	3	50%	50%
	6	6	100%	100%

¿Conoces la existencia de los presupuestos participativos?

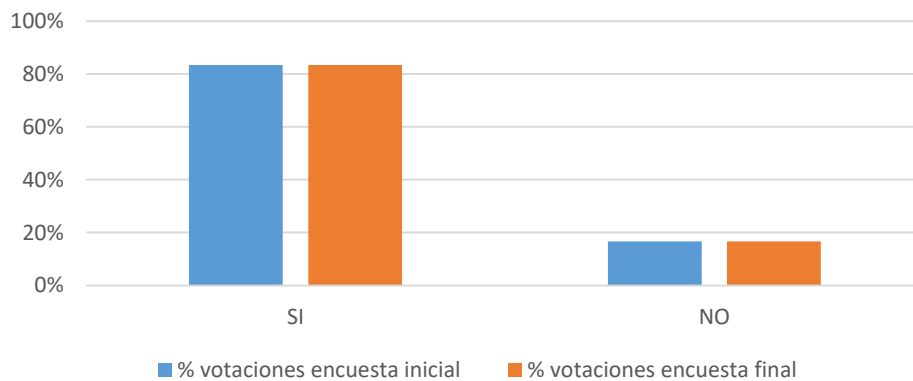


Como se puede observar, el 50% desconocen la existencia de presupuestos participativos.

¿Crees en la utilidad de la participación ciudadana en la elaboración de los presupuestos municipales?

¿Crees en la utilidad de la participación ciudadana en la elaboración de los presupuestos municipales?	Nº votaciones encuesta inicial	Nº votaciones encuesta final	% votaciones encuesta inicial	% votaciones encuesta final
SI	5	5	83%	83%
NO	1	1	17%	17%
	6	6	100%	100%

¿Crees en la utilidad de la participación ciudadana en la elaboración de los presupuestos municipales?

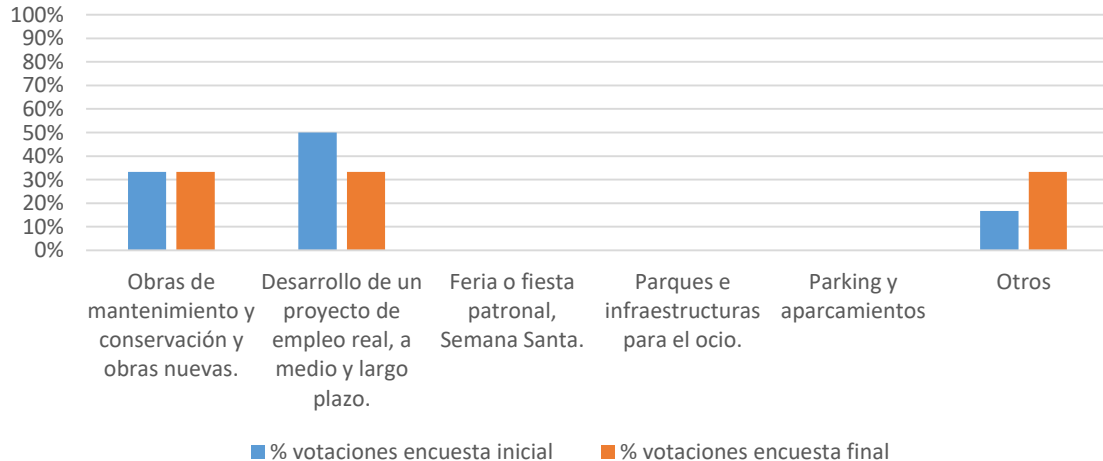


El 83% de las personas participantes creen que es útil la participación ciudadana en la elaboración de los presupuestos municipales.

¿En qué gastos presupuestarios municipales consideras prioritaria la participación ciudadana?

¿En qué gastos presupuestarios municipales consideras prioritaria la participación ciudadana?	Nº votaciones encuesta inicial	Nº votaciones encuesta final	% votaciones encuesta inicial	% votaciones encuesta final
Obras de mantenimiento y conservación y obras nuevas.	2	2	33%	33%
Desarrollo de un proyecto de empleo real, a medio y largo plazo.	3	2	50%	33%
Feria o fiesta patronal, Semana Santa.	0	0	0%	0%
Parques e infraestructuras para el ocio.	0	0	0%	0%
Parking y aparcamientos	0	0	0%	0%
Otros	1	2	17%	33%
	6	6	100%	100%

¿En qué gastos presupuestarios municipales consideras prioritaria la participación ciudadana?



Tanto en la encuesta inicial como la final las personas participantes consideraron prioritario la participación en los gastos presupuestarios de desarrollo de un proyecto de empleo real, a medio y largo plazo. No obstante en la segunda encuesta esta actuación obtuvo el mismo % de votos que la de "obras de mantenimiento, conservación y obra nueva" y el de "otros proyectos"

¿Consideras que si la ciudadanía participara más activamente en la confección del presupuesto municipal éste sería más adaptado a las necesidades reales del municipio?

¿Consideras que si la ciudadanía participara más activamente en la confección del presupuesto municipal éste sería más adaptado a las necesidades reales del municipio?	Nº votaciones encuesta inicial	Nº votaciones encuesta final	% votaciones encuesta inicial	% votaciones encuesta final
SI	6	6	100%	100%
NO	0	0	0%	0%
NS/NC	0	0	0%	0%
	6	6	100%	100%

¿Consideras que si la ciudadanía participara más activamente en la confección del presupuesto municipal éste sería más adaptado a las necesidades reales del municipio?

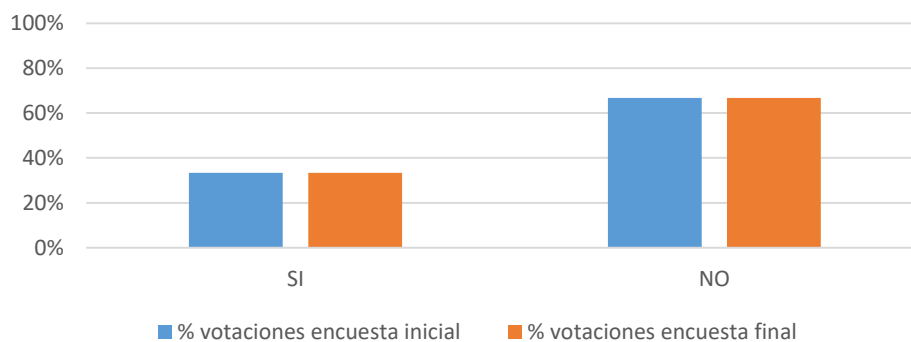


El 100% de las personas participantes en la acción formativa consideraron que si la ciudadanía participara más activamente en la confección del presupuesto municipal éste sería más adaptado a las necesidades reales del municipio.

¿Has impulsado o participado en algún proceso de elaboración de alguna ordenanza o norma municipal a lo largo de los últimos tres años?

¿Has impulsado o participado en algún proceso de elaboración de alguna ordenanza o norma municipal a lo largo de los últimos tres años?	Nº votaciones	Nº votaciones	% votaciones	% votaciones
SI	2	2	33%	33%
NO	4	4	67%	67%
	6	6	100%	100%

¿Has impulsado o participado en algún proceso de elaboración de alguna ordenanza o norma municipal a lo largo de los últimos tres años?

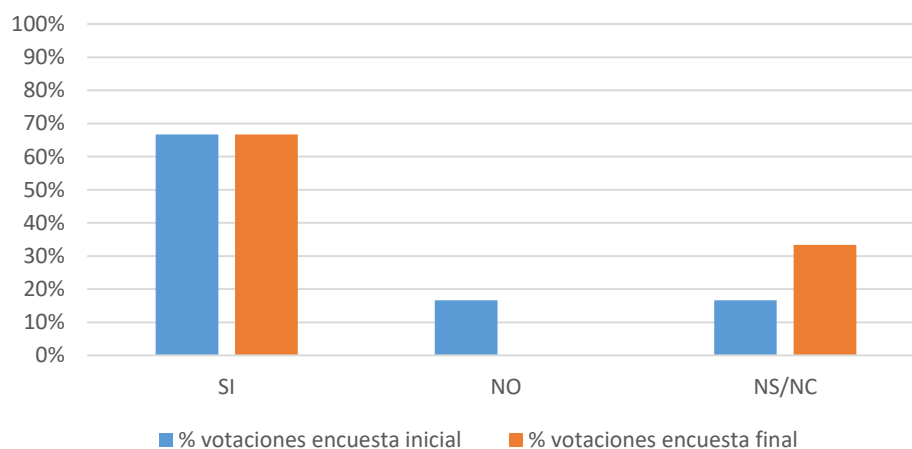


La mayoría de las personas participantes en la acción formativa manifiestan no haber impulsado o participado en algún proceso de elaboración de alguna ordenanza o norma municipal a lo largo de los últimos tres años.

¿Existe en tu municipio algún consejo local, foro, comisión o mesa de participación ciudadana en el que puedan participar la población del municipio?

¿Existe en tu municipio algún consejo local, foro, comisión o mesa de participación ciudadana en el que puedan participar la población del municipio?	Nº votaciones encuesta inicial	Nº votaciones encuesta final	% votaciones encuesta inicial	% votaciones encuesta final
SI	4	4	67%	67%
NO	1	0	17%	0%
NS/NC	1	2	17%	33%
	6	6	100%	100%

¿Existe en tu municipio algún consejo local, foro, comisión o mesa de participación ciudadana en el que puedan participar la población del municipio?

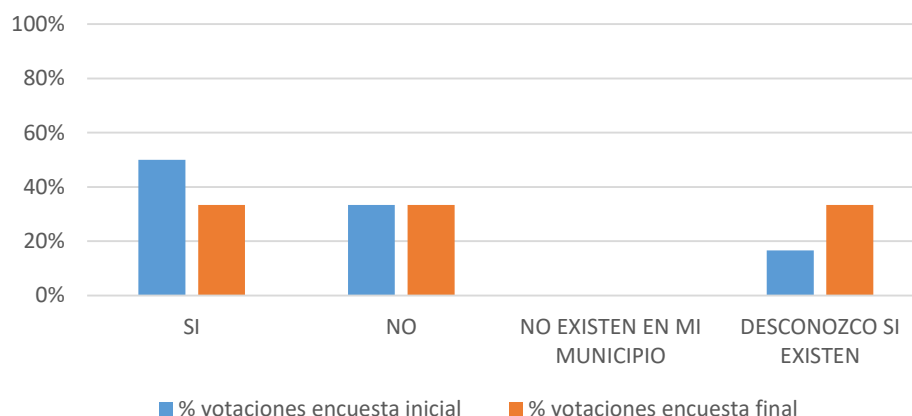


Más del 65% de las personas asistentes a la acción formativa manifiesta que en su municipio existe algún consejo local, foro, comisión o mesa de participación ciudadana en el que puedan participar la población del municipio.

¿Consideras que los anteriores mecanismos son suficientes (en el caso de que existan en tu municipio)?

¿Consideras que los anteriores mecanismos son suficientes (en el caso de que existan en tu municipio)?	Nº votaciones encuesta inicial	Nº votaciones encuesta final	% votaciones encuesta inicial	% votaciones encuesta final
SI	3	2	50%	33%
NO	2	2	33%	33%
NO EXISTEN EN MI MUNICIPIO	0	0	0%	0%
DESCONOZCO SI EXISTEN	1	2	17%	33%
	6	6	100%	100%

¿Consideras que los anteriores mecanismos son suficientes (en el caso de que existan en tu municipio)?

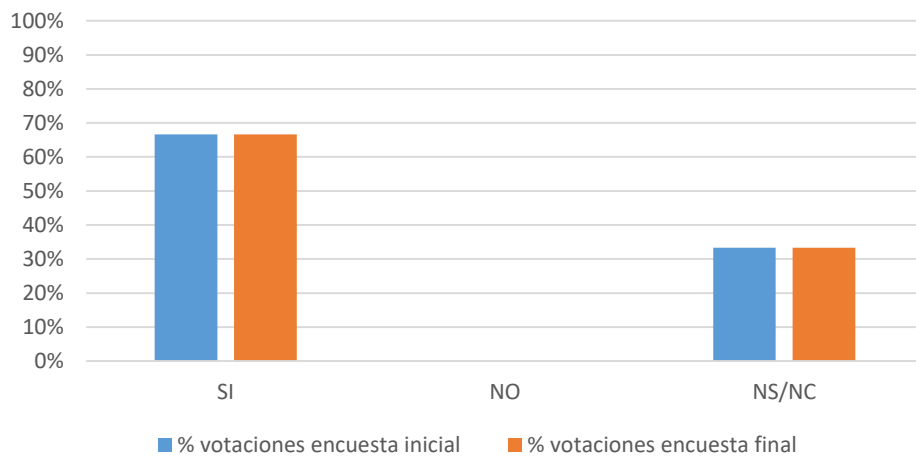


En la encuesta inicial, la mayoría de las personas asistentes a la acción formativa consideran que los mecanismos existentes en su municipio son suficientes. Este dato varía tras la acción formativa ya que en la encuesta final empatan a valoraciones las opciones de "si son suficiente", "no son suficientes" y "desconozco si existen".

¿Existe Reglamento de Participación Ciudadana en tu municipio?

¿Existe Reglamento de Participación Ciudadana en tu municipio?	Nº votaciones encuesta inicial	Nº votaciones encuesta final	% votaciones encuesta inicial	% votaciones encuesta final
SI	4	4	67%	67%
NO	0	0	0%	0%
NS/NC	2	2	33%	33%
	6	6	100%	100%

¿Existe Reglamento de Participación Ciudadana en tu municipio?

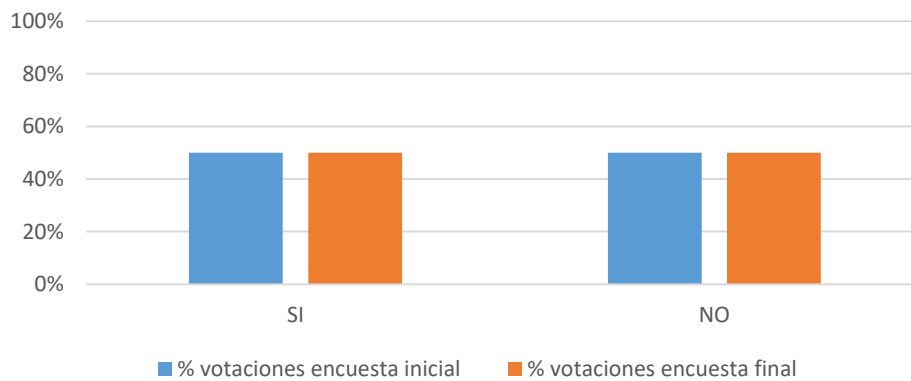


Más del 65% de las personas asistentes a las acciones formativas manifiestan que si existe un Reglamento de Participación Ciudadana en su municipio.

¿Ha participado en alguna ocasión en algún pleno o comisión informativa de su Ayuntamiento?

¿Ha participado en alguna ocasión en algún pleno o comisión informativa de su Ayuntamiento?	Nº votaciones encuesta inicial	Nº votaciones encuesta final	% votaciones encuesta inicial	% votaciones encuesta final
SI	3	3	50%	50%
NO	3	3	50%	50%
	6	6	100%	100%

¿Ha participado en alguna ocasión en algún pleno o comisión informativa de su Ayuntamiento?

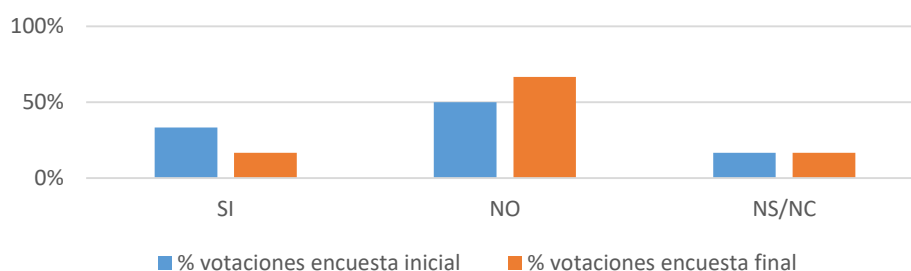


El 50% de las personas asistentes a la acción formativa manifiestan no haber participado en algún pleno o comisión informativa de su Ayuntamiento.

¿Consideras suficientes las medidas de sensibilización e información en torno a la participación ciudadana que se realizan desde las entidades públicas?

¿Consideras suficientes las medidas de sensibilización e información en torno a la participación ciudadana que se realizan desde las entidades públicas?	Nº votaciones encuesta inicial	Nº votaciones encuesta final	% votaciones encuesta inicial	% votaciones encuesta final
SI	2	1	33%	17%
NO	3	4	50%	67%
NS/NC	1	1	17%	17%
	6	6	100%	100%

¿Consideras suficientes las medidas de sensibilización e información en torno a la participación ciudadana que se realizan desde las entidades públicas?

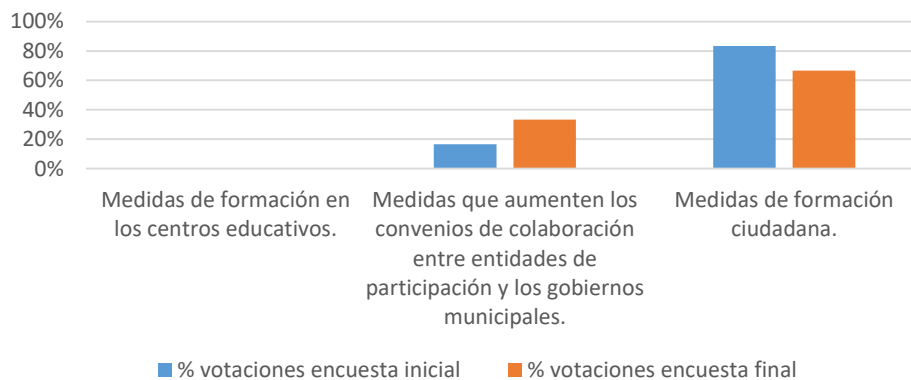


La mayoría de las personas asistentes consideran que las medidas de sensibilización e información en torno a la participación ciudadana que se realizan desde las entidades públicas no son suficientes.

¿Cuál de los siguientes mecanismos podría ser, en tu opinión, básico para incentivar la participación ciudadana?

¿Cuál de los siguientes mecanismos podría ser, en tu opinión, básico para incentivar la participación ciudadana?	Nº votaciones encuesta inicial	Nº votaciones encuesta final	% votaciones encuesta inicial	% votaciones encuesta final
Medidas de formación en los centros educativos.	0	0	0%	0%
Medidas que aumenten los convenios de colaboración entre entidades de participación y los gobiernos municipales.	1	2	17%	33%
Medidas de formación ciudadana.	5	4	83%	67%
	6	6	100%	100%

¿Cuál de los siguientes mecanismos podría ser, en tu opinión, básico para incentivar la participación ciudadana?

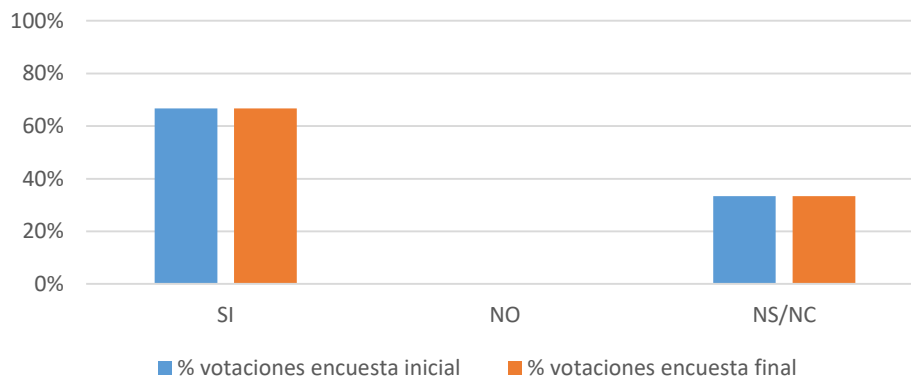


Más del 65% de las personas participantes en la acción formativa consideran como un mecanismo básico para incentivar la participación ciudadana las "medidas de formación ciudadana".

¿Ha realizado su municipio en los últimos años alguna experiencia digital (a través de Internet) de participación ciudadana?

¿Ha realizado su municipio en los últimos años alguna experiencia digital (a través de Internet) de participación ciudadana?	Nº votaciones encuesta inicial	Nº votaciones encuesta final	% votaciones encuesta inicial	% votaciones encuesta final
SI	4	4	67%	67%
NO	0	0	0%	0%
NS/NC	2	2	33%	33%
	6	6	100%	100%

¿Ha realizado su municipio en los últimos años alguna experiencia digital (a través de Internet) de participación ciudadana?

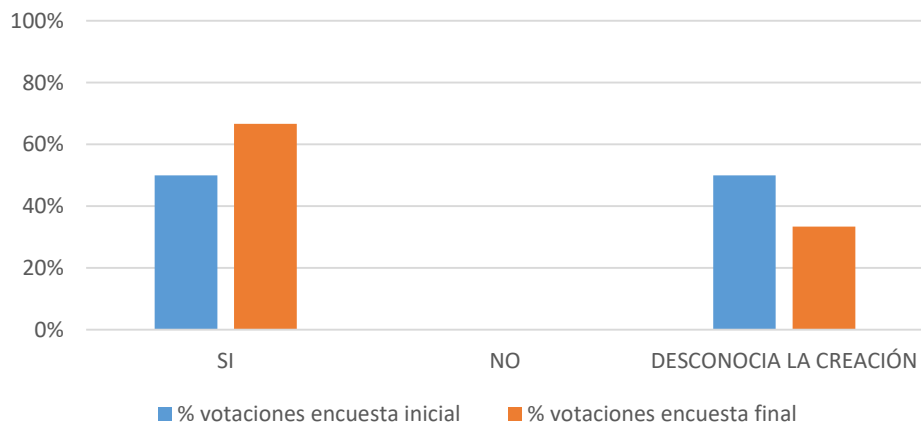


El 67% de las personas asistentes manifiestan que en sus municipios si se ha realizado, en los últimos años, alguna experiencia digital (a través de Internet) de participación ciudadana.

¿Te parece acertada la futura creación de un Sistema digital de participación ciudadana?

¿Te parece acertada la futura creación de un Sistema digital de participación ciudadana?	Nº votaciones encuesta inicial	Nº votaciones encuesta final	% votaciones encuesta inicial	% votaciones encuesta final
SI	3	4	50%	67%
NO	0	0	0%	0%
DESCONOCIA LA CREACIÓN	3	2	50%	33%
	6	6	100%	100%

¿Te parece acertada la futura creación de un Sistema digital de participación ciudadana?

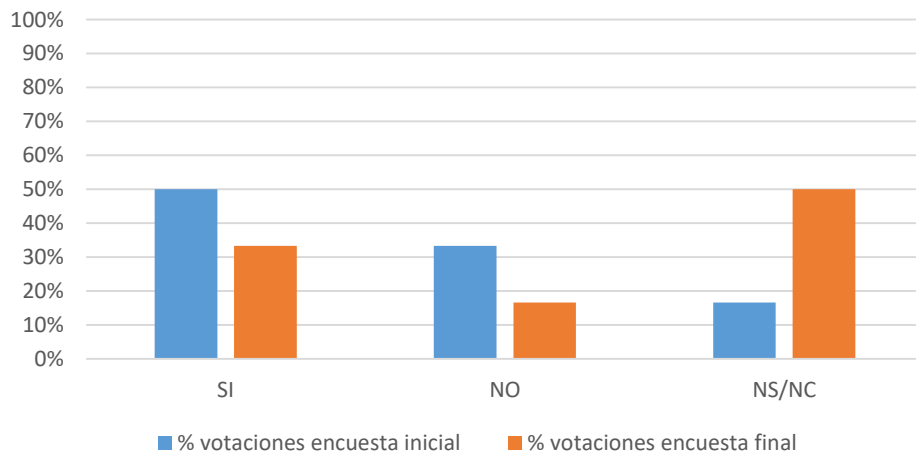


En la encuesta inicial empatan las personas que creen que si es acertada la decisión con aquellas que manifiestan desconocer la creación. Tras la acción formativa el 67% de las personas manifiestan que su creación es un acierto.

Consideras que su puesta en funcionamiento reactivará la participación por parte de la ciudadanía.

Consideras que su puesta en funcionamiento reactivará la participación por parte de la ciudadanía	Nº votaciones encuesta inicial	Nº votaciones encuesta final	% votaciones encuesta inicial	% votaciones encuesta final
SI	3	2	50%	33%
NO	2	1	33%	17%
NS/NC	1	3	17%	50%
	6	6	100%	100%

Consideras que su puesta en funcionamiento reactivará la participación por parte de la ciudadanía

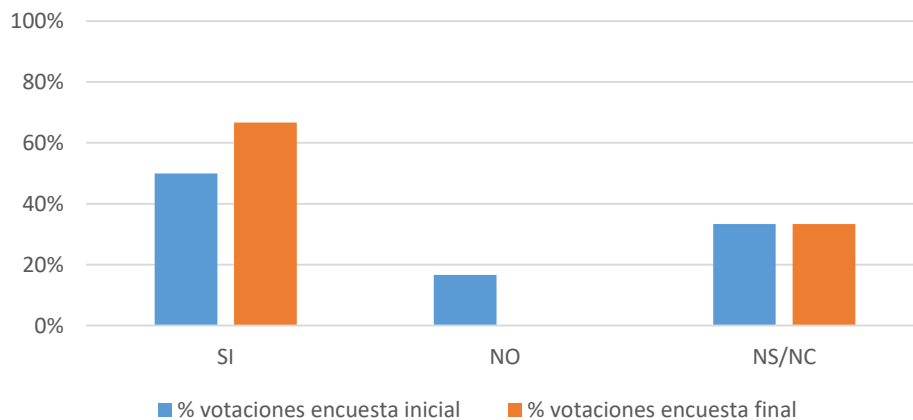


En la encuesta inicial el 50% de las personas consideran que la puesta en funcionamiento del Sistema digital de participación ciudadana reactivará la participación por parte de la ciudadanía. Sin embargo es la encuesta final este % se reduce hasta el 33%, imponiéndose los que no saben/no contestan con el 50% de las valoraciones.

¿Participarías más activamente a través de este futuro Sistema digital de participación?

¿Participarías más activamente a través de este futuro Sistema digital de participación?	Nº votaciones encuesta inicial	Nº votaciones encuesta final	% votaciones encuesta inicial	% votaciones encuesta final
SI	3	4	50%	67%
NO	1	0	17%	0%
NS/NC	2	2	33%	33%
	6	6	100%	100%

¿Participarías más activamente a través de este futuro Sistema digital de participación?

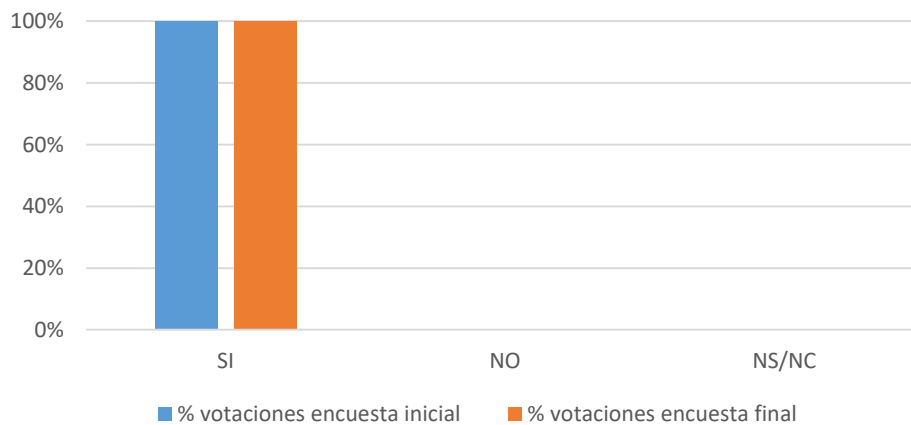


La mayoría de las personas asistentes manifiestan que participarían más activamente a través de este futuro Sistema digital de participación.

¿Considera necesario fomentar la participación ciudadana?

¿Considera necesario fomentar la participación ciudadana?	Nº votaciones encuesta inicial	Nº votaciones encuesta final	% votaciones encuesta inicial	% votaciones encuesta final
SI	6	6	100%	100%
NO	0	0	0%	0%
NS/NC	0	0	0%	0%
	6	6	100%	100%

¿Considera necesario fomentar la participación ciudadana?

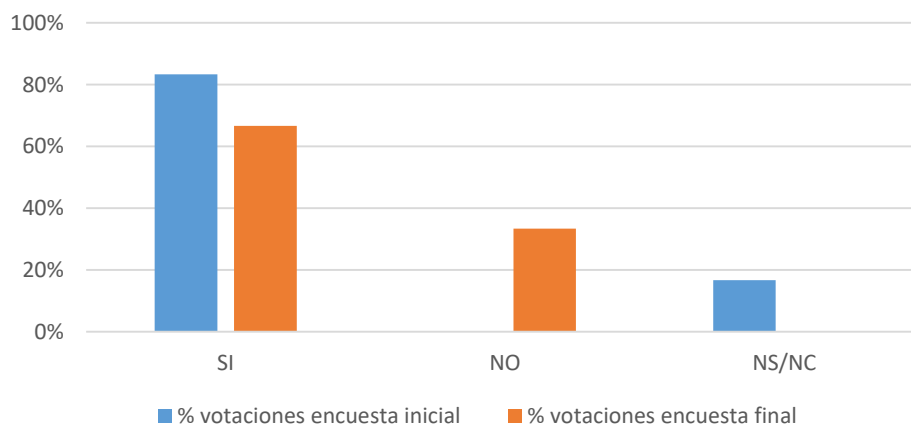


La totalidad de las personas asistentes consideran necesario fomentar la participación ciudadana.

¿Ha colaborado activamente en la elaboración de propuestas?

42: ¿Ha colaborado activamente en la elaboración de propuestas?	Nº votaciones encuesta inicial	Nº votaciones encuesta final	% votaciones encuesta inicial	% votaciones encuesta final
SI	5	4	83%	67%
NO	0	2	0%	33%
NS/NC	1	0	17%	0%
	6	6	100%	100%

¿Ha colaborado activamente en la elaboración de propuestas?

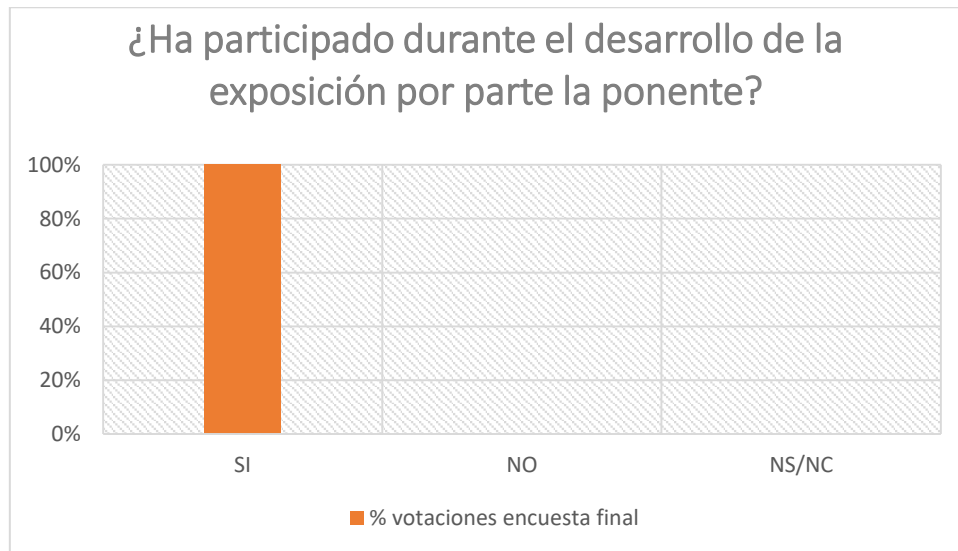


Más del 65% de las personas asistentes manifiesta haber colaborado activamente en la elaboración de propuestas.

1.3 Evaluación de la sesión formativa.

¿Ha participado durante el desarrollo de la exposición por parte la ponente?

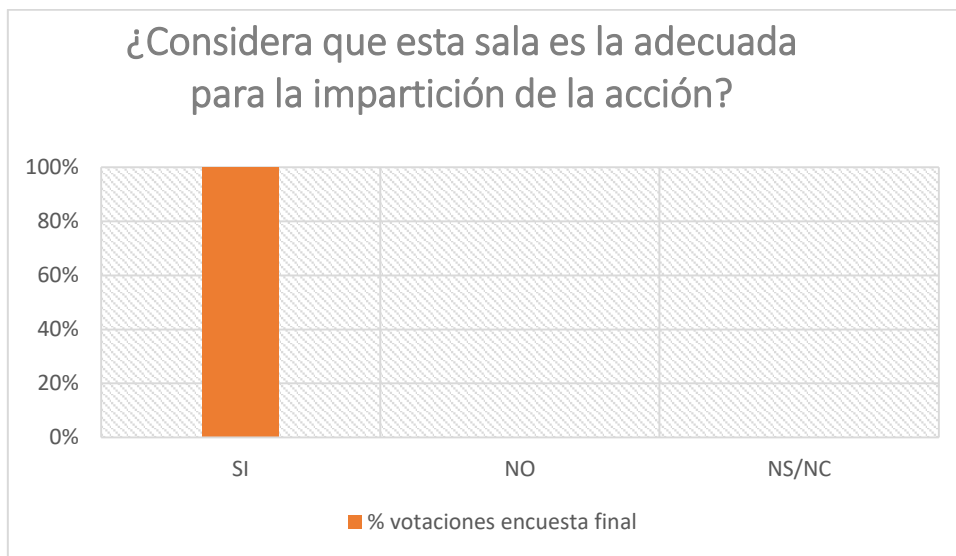
¿Ha participado durante el desarrollo de la exposición por parte la ponente?	Nº votaciones encuesta final	% votaciones encuesta final
SI	6	100%
NO	0	0%
NS/NC	0	0%
	6	100%



El 100% de las personas asistentes a la acción formativa manifiestan haber participado durante el desarrollo de la exposición por parte la ponente.

¿Considera que esta sala es la adecuada para la impartición de la acción?

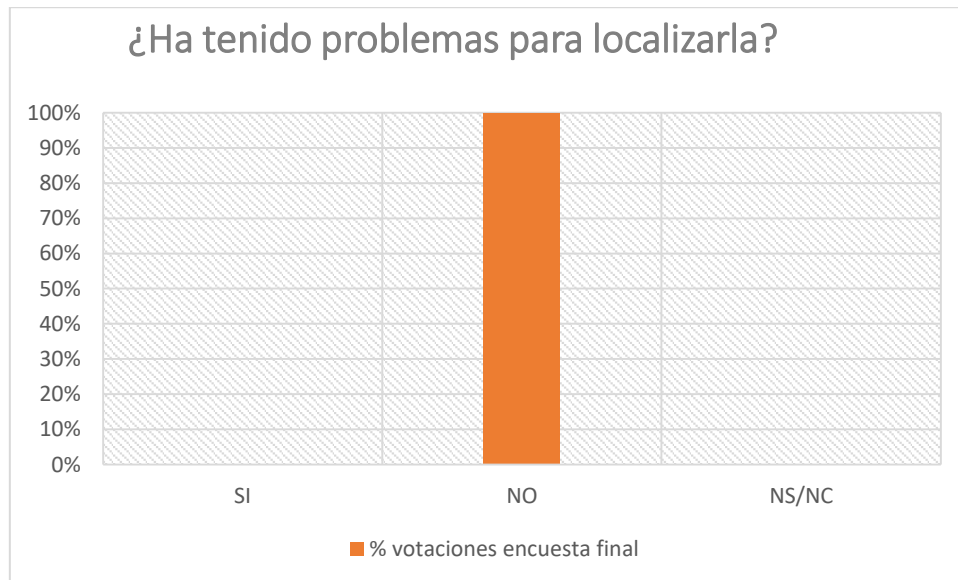
¿Considera que esta sala es la adecuada para la impartición de la acción?	Nº votaciones encuesta final	% votaciones encuesta final
SI	6	100%
NO	0	0%
NS/NC	0	0%
	6	100%



El 100% de las personas asistentes consideran que la sala era adecuada para la impartición de la acción.

¿Ha tenido problemas para localizarla?

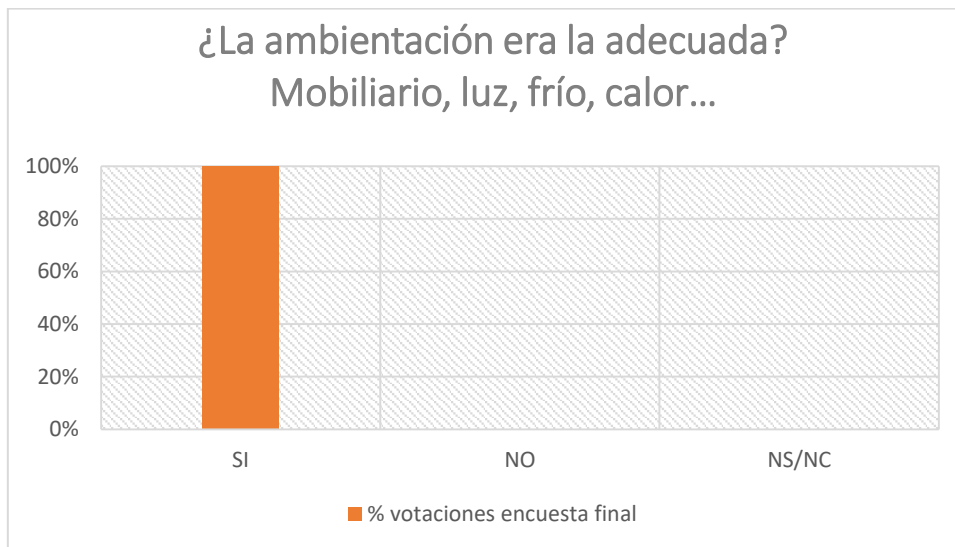
¿Ha tenido problemas para localizarla?	Nº votaciones encuesta final	% votaciones encuesta final
SI	0	0%
NO	6	100%
NS/NC	0	0%
	6	100%



No se han manifestado problemas para localizar la sala.

¿La ambientación era la adecuada? Mobiliario, luz, frío, calor...

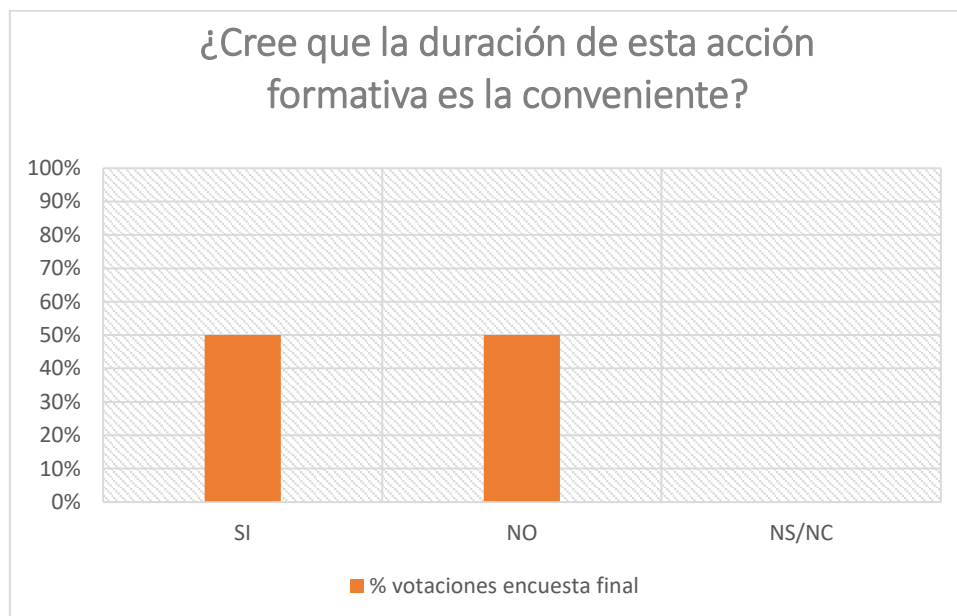
¿La ambientación era la adecuada? Mobiliario, luz, frío, calor...	Nº votaciones encuesta final	% votaciones encuesta final
SI	6	100%
NO	0	0%
NS/NC	0	0%
	6	100%



El 100% de las personas asistentes consideran que la ambientación era adecuada.

¿Cree que la duración de esta acción formativa es la conveniente?

¿Cree que la duración de esta acción formativa es la conveniente?	Nº votaciones encuesta final	% votaciones encuesta final
SI	3	50%
NO	3	50%
NS/NC	0	0%
	6	100%



El 50% de las personas asistentes creen que la duración de la acción ha sido la conveniente.

¿El contenido ha sido el apropiado?, ¿ha cumplido sus expectativas?

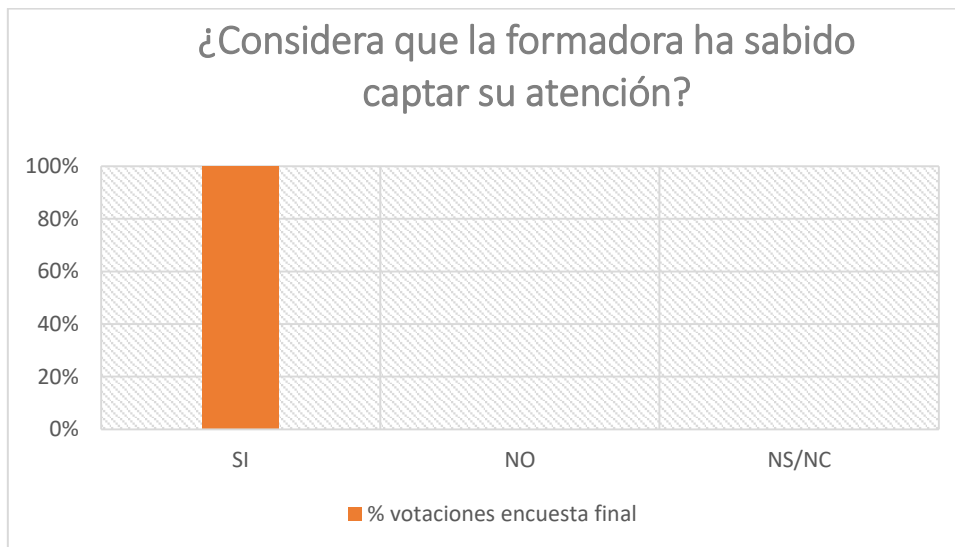
¿El contenido ha sido el apropiado?, ¿ha cumplido sus expectativas?	Nº votaciones encuesta final	% votaciones encuesta final
SI	6	100%
NO	0	0%
NS/NC	0	0%
	6	100%



El 100% de las personas participantes manifiestan que el contenido ha sido el apropiado y/o ha cumplido sus expectativas.

¿Considera que la formadora ha sabido captar su atención?

¿Considera que la formadora ha sabido captar su atención?	Nº votaciones encuesta final	% votaciones encuesta final
SI	6	100%
NO	0	0%
NS/NC	0	0%
	6	100%



El 100% de las personas participantes manifiestan que la formadora ha sabido captar su atención.

¿Ha sabido exponer los conocimientos?

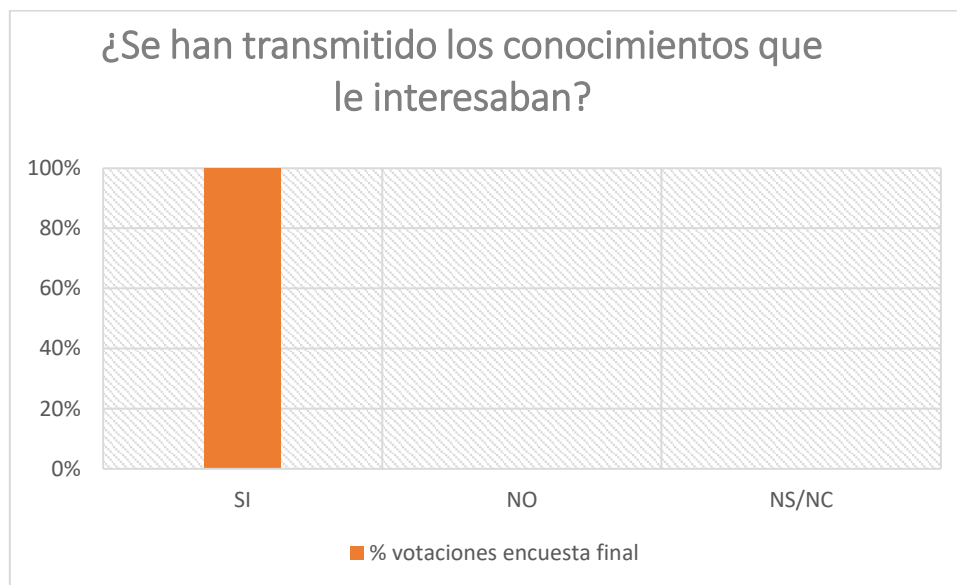
¿Ha sabido exponer los conocimientos?	Nº votaciones encuesta final	% votaciones encuesta final
SI	6	100%
NO	0	0%
NS/NC	0	0%
	6	100%



El 100% de las personas participantes manifiestan que la formadora ha sabido exponer los conocimientos.

¿Se han transmitido los conocimientos que le interesaban?

¿Se han transmitido los conocimientos que le interesaban?	Nº votaciones encuesta final	% votaciones encuesta final
SI	6	100%
NO	0	0%
NS/NC	0	0%
	6	100%



El 100% de las personas participantes manifiestan que se han transmitido los conocimientos que le interesaban.

¿Le ha sido provechosa la dinámica de grupo?

¿Le ha sido provechosa la dinámica de grupo?	Nº votaciones encuesta final	% votaciones encuesta final
SI	6	100%
NO	0	0%
NS/NC	0	0%
	6	100%



El 100% de las personas participantes consideran que le ha sido provechosa la dinámica de grupo.

¿Ha tenido una participación activa?

¿Ha tenido una participación activa?	Nº votaciones encuesta final	% votaciones encuesta final
SI	5	83%
NO	1	17%
NS/NC	0	0%
	6	100%



Más del 80% de las personas participantes manifiestan que ha tenido una participación activa.

Esta acción formativa es necesaria.

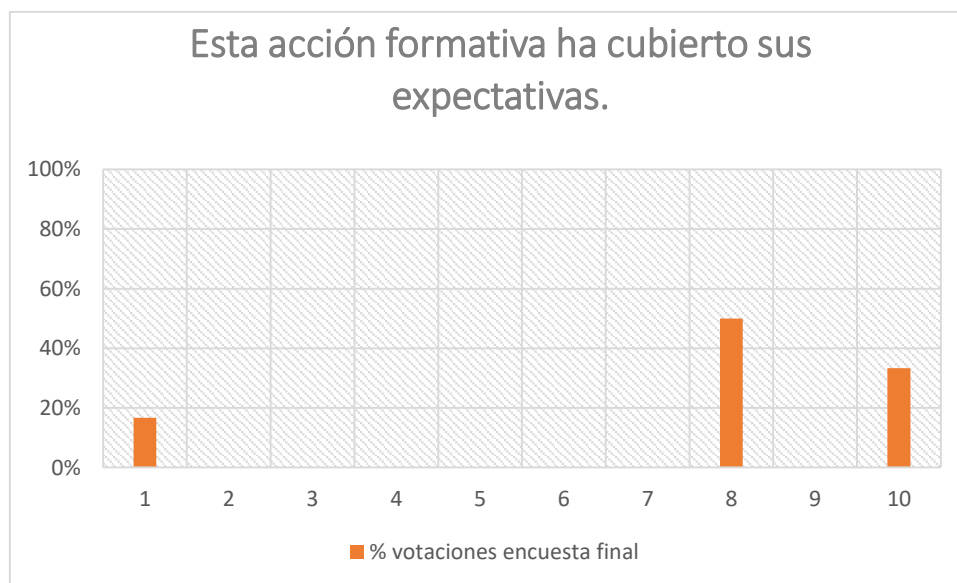
Esta acción formativa es necesaria.	Nº votaciones encuesta final	% votaciones encuesta final
1	1	17%
2	0	0%
3	0	0%
4	0	0%
5	0	0%
6	0	0%
7	0	0%
8	1	17%
9	2	33%
10	2	33%
	6	100%



La mayoría de las personas asistentes consideran que esta acción formativa es necesaria.

Esta acción formativa ha cubierto sus expectativas.

Esta acción formativa ha cubierto sus expectativas.	Nº votaciones encuesta final	% votaciones encuesta final
1	1	17%
2	0	0%
3	0	0%
4	0	0%
5	0	0%
6	0	0%
7	0	0%
8	3	50%
9	0	0%
10	2	33%
	6	100%



Como se puede observar más del 80% de las personas asistentes han cubierto sus expectativas con esta acción formativa, otorgando una valoración de 8 o más puntos.

Localización y la sala.

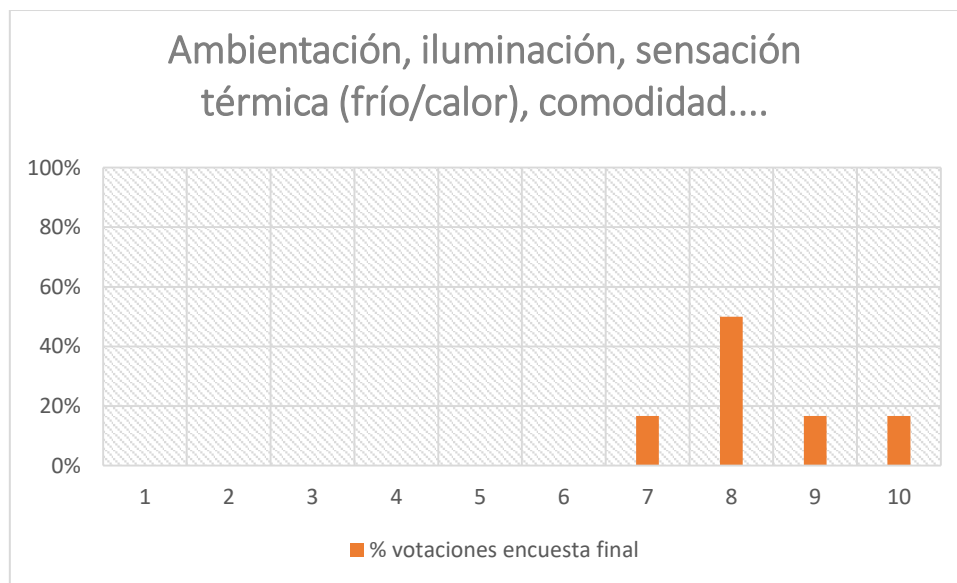
Localización y la sala.	Nº votaciones encuesta final	% votaciones encuesta final
1	0	0%
2	0	0%
3	0	0%
4	0	0%
5	0	0%
6	0	0%
7	1	17%
8	3	50%
9	1	17%
10	1	17%
	6	100%



Como se puede observar el 100% de las personas asistentes valoran el criterio de localización y la sala con 7 o más puntuación.

Ambientación, iluminación, sensación térmica (frío/calor), comodidad....

Ambientación, iluminación, sensación térmica (frío/calor), comodidad....	Nº votaciones encuesta final	% votaciones encuesta final
1	0	0%
2	0	0%
3	0	0%
4	0	0%
5	0	0%
6	0	0%
7	1	17%
8	3	50%
9	1	17%
10	1	17%
	6	100%



El 100% de las personas asistentes valoran la ambientación, iluminación, sensación térmica (frío/calor), comodidad, etc. con una puntuación de 7 o más.

Valoración docente.

Docente.	Nº votaciones encuesta final	% votaciones encuesta final
1	1	17%
2	0	0%
3	0	0%
4	0	0%
5	0	0%
6	0	0%
7	0	0%
8	0	0%
9	3	50%
10	2	33%
	6	100%



Más del 80% de las personas asistentes valoran a la docente con una puntuación de 9-10.

Valoración contenido.

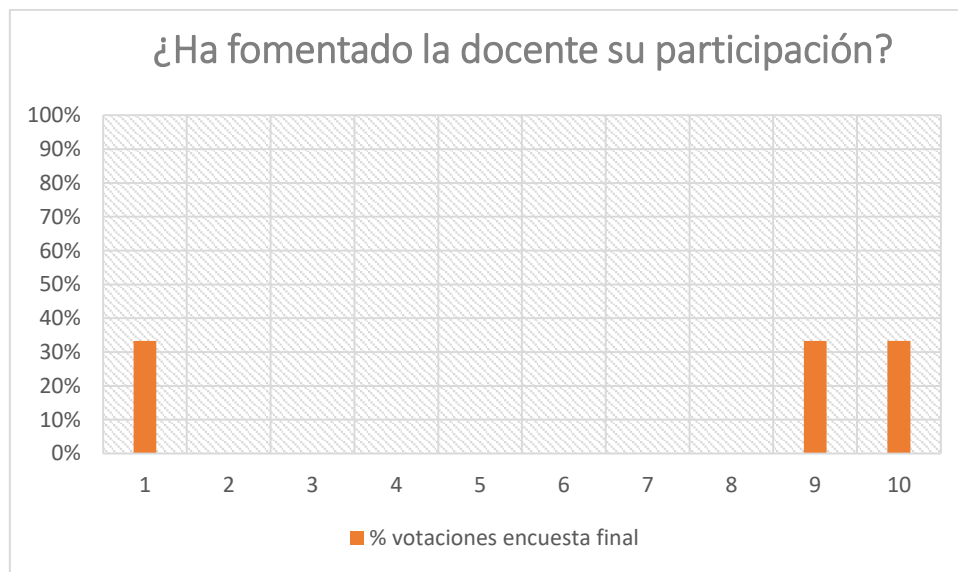
Contenido.	Nº votaciones encuesta final	% votaciones encuesta final
1	1	17%
2	0	0%
3	0	0%
4	0	0%
5	0	0%
6	0	0%
7	1	17%
8	0	0%
9	3	50%
10	1	17%
	6	100%



El 67% de las personas participantes valoran los contenidos de la acción formativa con 9-10 puntos.

¿Ha fomentado la docente su participación?

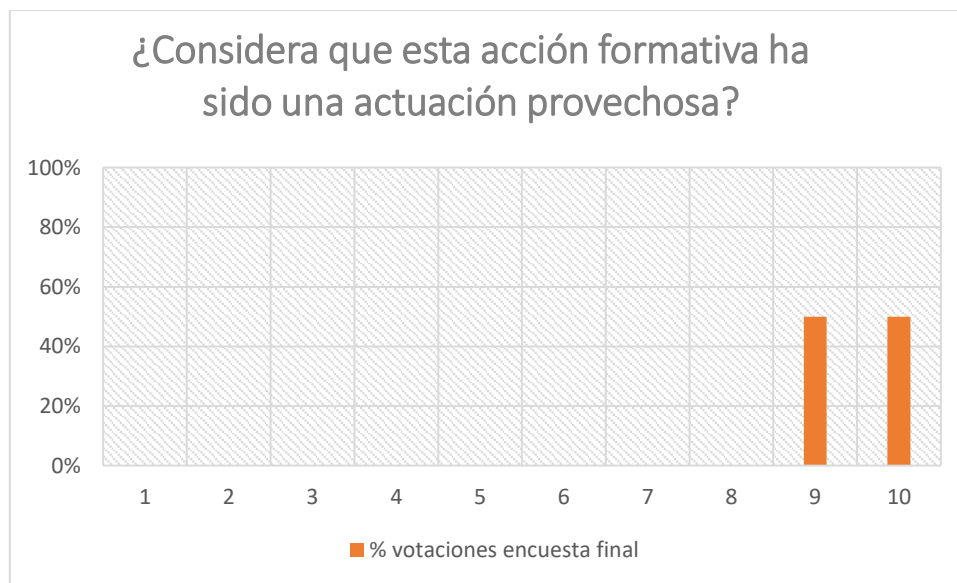
¿Ha fomentado la docente su participación?	Nº votaciones encuesta final	% votaciones encuesta final
1	2	33%
2	0	0%
3	0	0%
4	0	0%
5	0	0%
6	0	0%
7	0	0%
8	0	0%
9	2	33%
10	2	33%
	6	100%



La mayoría de las personas asistentes consideran que la ponente ha fomentado su participación.

¿Considera que esta acción formativa ha sido una actuación provechosa?

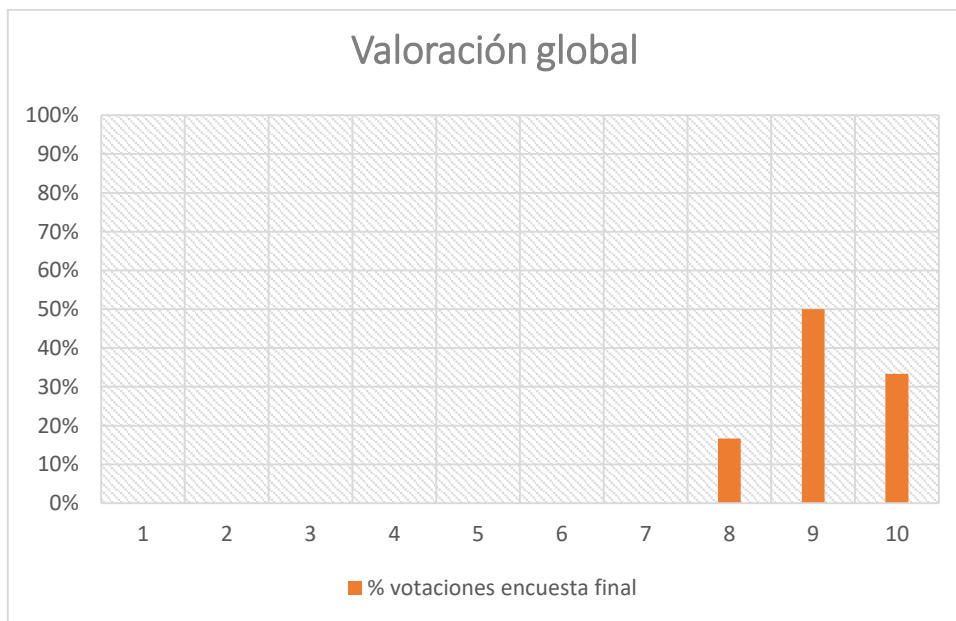
¿Considera que esta acción formativa ha sido una actuación provechosa?	Nº votaciones encuesta final	% votaciones encuesta final
1	0	0%
2	0	0%
3	0	0%
4	0	0%
5	0	0%
6	0	0%
7	0	0%
8	0	0%
9	3	50%
10	3	50%
	6	100%



La mayoría de las personas asistentes consideran que esta acción formativa ha sido una actuación provechosa.

Valoración global.

Valoración global.	Nº votaciones encuesta final	% votaciones encuesta final
1	0	0%
2	0	0%
3	0	0%
4	0	0%
5	0	0%
6	0	0%
7	0	0%
8	1	17%
9	3	50%
10	2	33%
	6	100%



El 100% de las personas asistentes valoran con un 8 o más la acción de forma global.

1.4 Dossier fotográfico.

