

**IMPULSO** | 20  
**IMPLANTACIÓN** | 18  
**DE PROCESOS**  
**PARTICIPATIVOS**  
**EN LA PROVINCIA DE CÓRDOBA**

---

Documento de análisis de las  
acciones formativas enmarcadas en  
el plan IMPULSO 2018

Informe Guadajoz y Campiña Este



## Contenido

1	Informe Guadajoz y Campiña Este.....	3
1.1	Participación.....	3
1.2	Encuesta.....	9
1.3	Evaluación de la sesión formativa.....	41
1.4	Dossier fotográfico.....	61

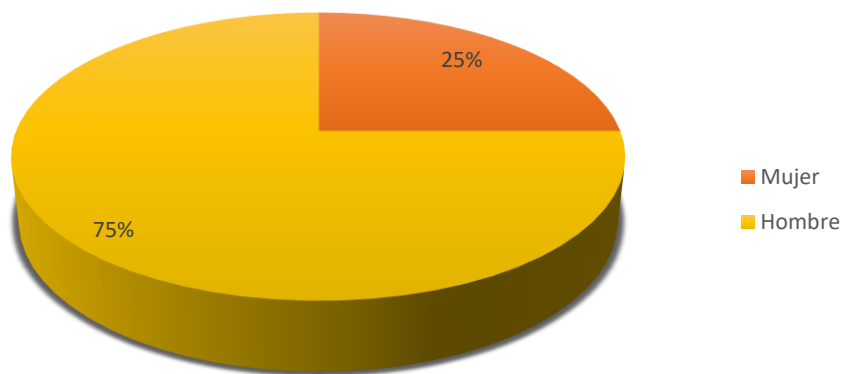
# 1 Informe Guadajoz y Campiña Este.

## 1.1 Participación.

### Sexo

Sexo.	Nº votaciones encuesta	% votaciones encuesta
Mujer	1	25%
Hombre	3	75%
<b>Total</b>	<b>4</b>	<b>100%</b>

Participantes por sexo

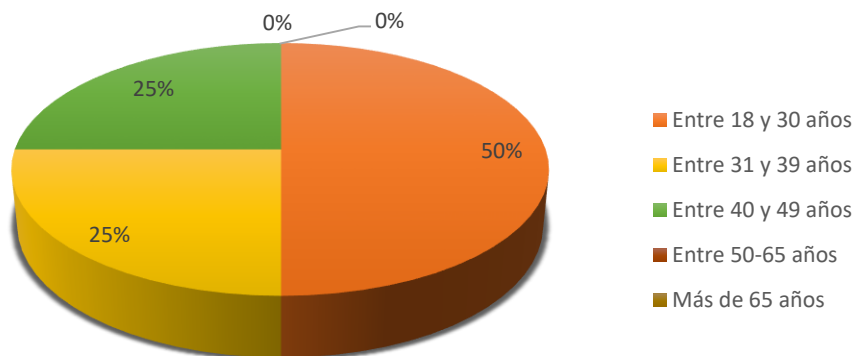


El número total de participantes a esta acción formativa ha sido de 4 personas, de las cuales el 25% son mujeres y el 75% son hombres.

## Edad.

Edad.	Nº votaciones encuesta	% votaciones encuesta
Entre 18 y 30 años	2	50%
Entre 31 y 39 años	1	25%
Entre 40 y 49 años	1	25%
Entre 50-65 años	0	0%
Más de 65 años	0	0%
<b>Total</b>	<b>4</b>	<b>100%</b>

### Participantes por edad

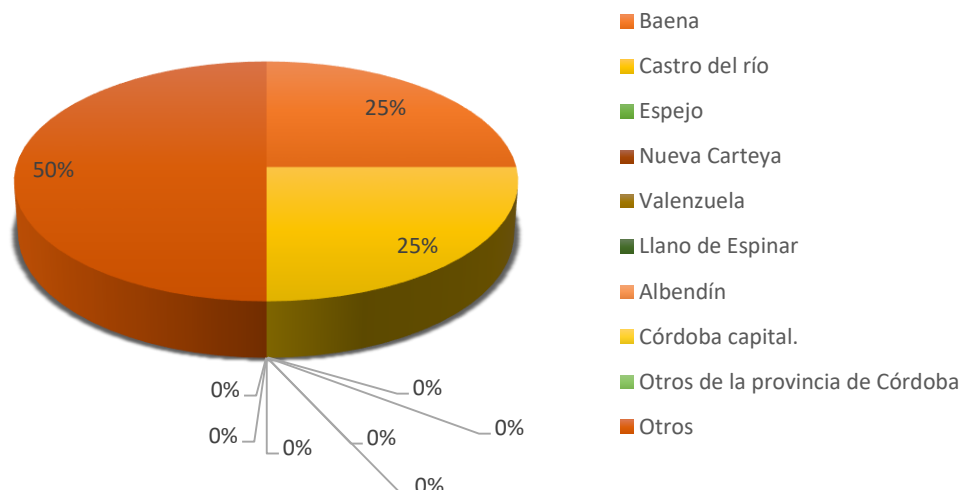


Por edad nos encontramos que el colectivo con mayor representación ha sido el de personas entre 18 y 30 años.

## Localidades.

Municipio.	Nº votaciones encuesta	% votaciones encuesta
Baena	1	25%
Castro del río	1	25%
Espejo	0	0%
Nueva Carteya	0	0%
Valenzuela	0	0%
Llano de Espinar	0	0%
Albendín	0	0%
Córdoba capital.	0	0%
Otros de la provincia de Córdoba	0	0%
Otros	2	50%
<b>Total</b>	<b>4</b>	<b>100%</b>

## Participantes por localidad

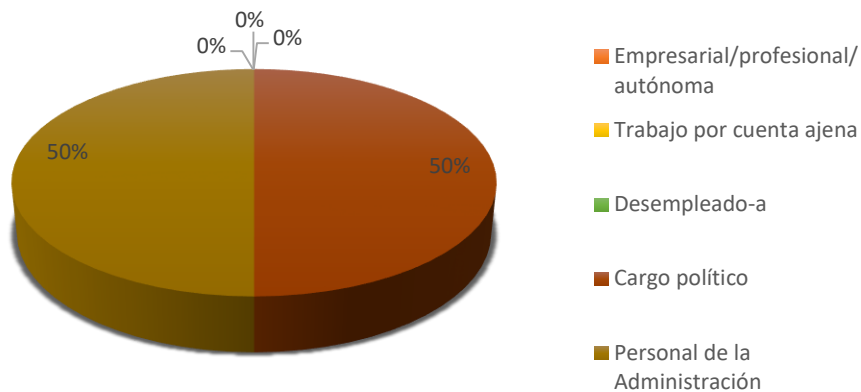


En cuanto a la procedencia de las personas que han participado en esta acción formativa, destaca otros municipios que no son de Córdoba, seguido de Baena y Castro del Río.

## Actividad laboral/profesional.

Actividad laboral/profesional.	Nº votaciones encuesta	% votaciones encuesta
Empresarial/profesional/ autónoma	0	0%
Trabajo por cuenta ajena	0	0%
Desempleado-a	0	0%
Cargo político	2	50%
Personal de la Administración	2	50%
<b>Total</b>	<b>4</b>	<b>100%</b>

### Participantes por actividad laboral/profesional

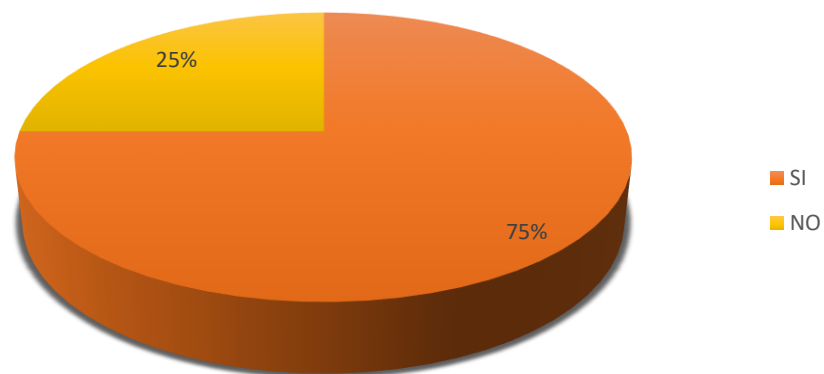


La mitad de las personas que han participado en esta acción formativa son personas con cargo político y la otra mitad personal de la administración pública.

## Pertenencia actual a grupos de participación.

¿Formas parte de alguna asociación, entidad vecinal, sindicato, grupo político... en la actualidad?	Nº votaciones encuesta	% votaciones encuesta
SI	3	75%
NO	1	25%
	4	100%

### Pertenencia actual a grupos participativos

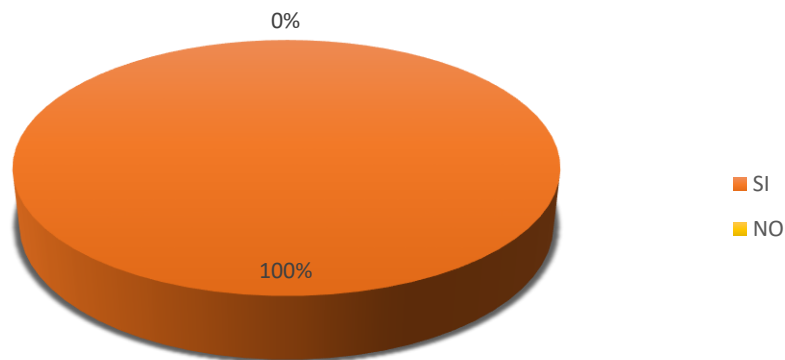


Como se puede observar, el 25% no pertenecen actualmente alguno de los colectivos que se especifican en la pregunta.

## Pertenencia en el pasado a grupos de participación.

¿Has formado parte de alguna asociación, entidad vecinal, sindicato, grupo político... en el pasado?	Nº votaciones encuesta	% votaciones encuesta
SI	4	100%
NO	0	0%
	4	100%

### Pertenencia en el pasado a grupos participativos



El 100 % de las personas participantes en la acción formativa han formado parte en el pasado de alguno de los colectivos especificados.

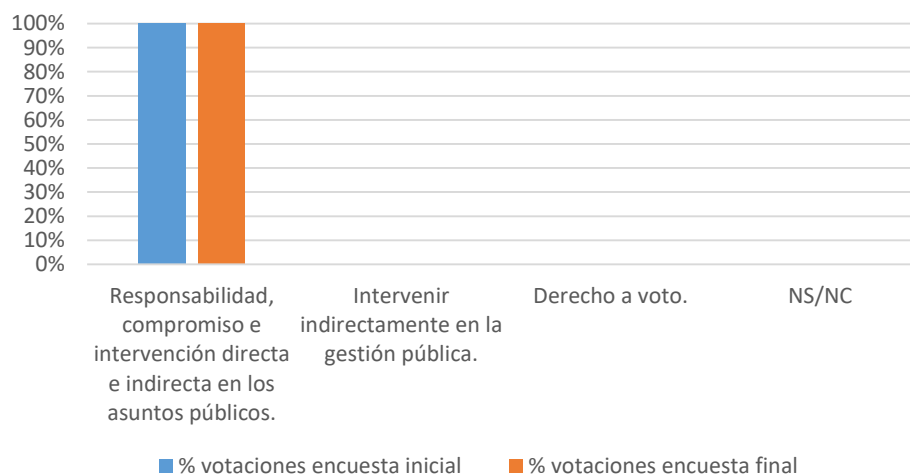


## 1.2 Encuesta.

### ¿Qué entiendes por participación ciudadana?

¿Qué entiendes por participación ciudadana?	Nº votaciones encuesta inicial	Nº votaciones encuesta final	% votaciones encuesta inicial	% votaciones encuesta final
Responsabilidad, compromiso e intervención directa e indirecta en los asuntos públicos.	4	4	100%	100%
Intervenir indirectamente en la gestión pública.	0	0	0%	0%
Derecho a voto.	0	0	0%	0%
NS/NC	0	0	0%	0%
	4	4	100%	100%

### ¿Qué entiendes por participación ciudadana?

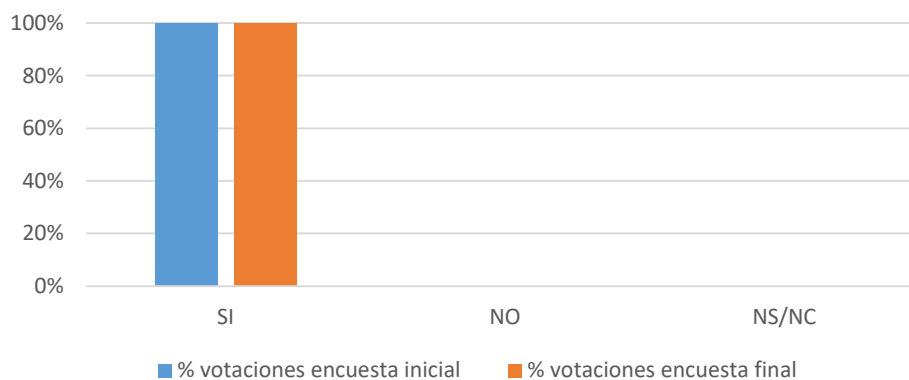


El 100% de las personas participantes en la acción formativa entendían la participación ciudadana como “responsabilidad, compromiso e intervención directa e indirecta en los asuntos públicos”.

## ¿Consideras que la participación ciudadana es una materia relevante en el ámbito de gobierno de los Ayuntamientos en general?

¿Consideras que la participación ciudadana es una materia relevante en el ámbito de gobierno de los Ayuntamientos en general?	Nº votaciones encuesta inicial	Nº votaciones encuesta final	% votaciones encuesta inicial	% votaciones encuesta final
SI	4	4	100%	100%
NO	0	0	0%	0%
NS/NC	0	0	0%	0%
	4	4	100%	100%

¿Consideras que la participación ciudadana es una materia relevante en el ámbito de gobierno de los Ayuntamientos en general?

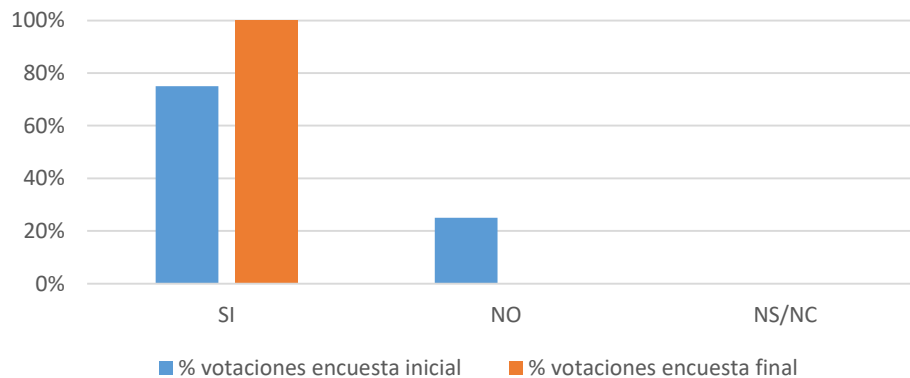


El 100% de las personas asistentes a la acción formativa consideran que la participación ciudadana es una materia relevante en el ámbito de gobierno de los Ayuntamientos.

## ¿Consideras que la participación ciudadana es una materia relevante en el ámbito de gobierno de tu Ayuntamiento?

¿Consideras que la participación ciudadana es una materia relevante en el ámbito de gobierno de tu Ayuntamiento?	Nº votaciones encuesta inicial	Nº votaciones encuesta final	% votaciones encuesta inicial	% votaciones encuesta final
SI	3	4	75%	100%
NO	1	0	25%	0%
NS/NC	0	0	0%	0%
	<b>4</b>	<b>4</b>	<b>100%</b>	<b>100%</b>

¿Consideras que la participación ciudadana es una materia relevante en el ámbito de gobierno de tu Ayuntamiento?

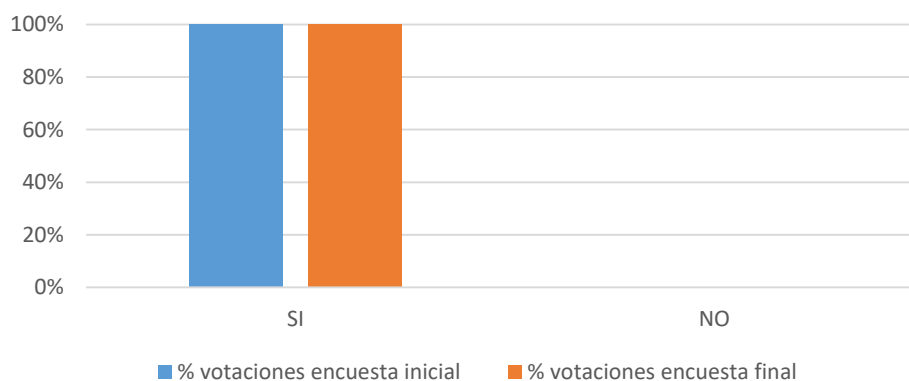


De la encuesta previa a la acción formativa observamos que el 75% de las personas asistentes a la acción formativa consideraban como la participación ciudadana como una materia relevante en el ámbito de gobierno de su ayuntamiento. Tras la acción formativa este % se incrementó hasta el 100%.

## ¿Se ha impulsado o está en trámite alguna medida previo proceso de participación ciudadana en tu municipio?

¿Se ha impulsado o está en trámite alguna medida previo proceso de participación ciudadana en tu municipio?	Nº votaciones encuesta inicial	Nº votaciones encuesta final	% votaciones encuesta inicial	% votaciones encuesta final
SI	4	4	100%	100%
NO	0	0	0%	0%
	4	4	100%	100%

### ¿Se ha impulsado o está en trámite alguna medida previo proceso de participación ciudadana en tu municipio?

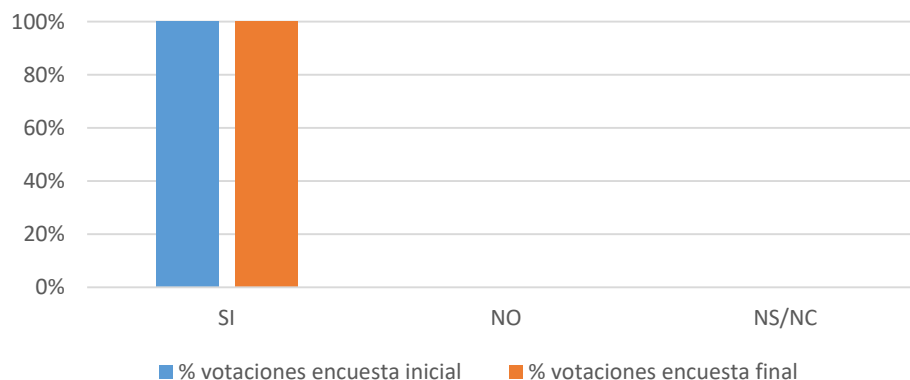


El 100% de las personas participantes en la acción formativa consideran que si se ha impulsado o está en trámite alguna medida previo proceso de participación ciudadana en su municipio.

## ¿Crees que los procesos de participación ciudadana pueden influir en la toma de decisiones en los gobiernos municipales.

¿Crees que los procesos de participación ciudadana pueden influir en la toma de decisiones en los gobiernos municipales?	Nº votaciones encuesta inicial	Nº votaciones encuesta final	% votaciones encuesta inicial	% votaciones encuesta final
SI	4	4	100%	100%
NO	0	0	0%	0%
NS/NC	0	0	0%	0%
	<b>4</b>	<b>4</b>	<b>100%</b>	<b>100%</b>

¿Crees que los procesos de participación ciudadana pueden influir en la toma de decisiones en los gobiernos municipales?

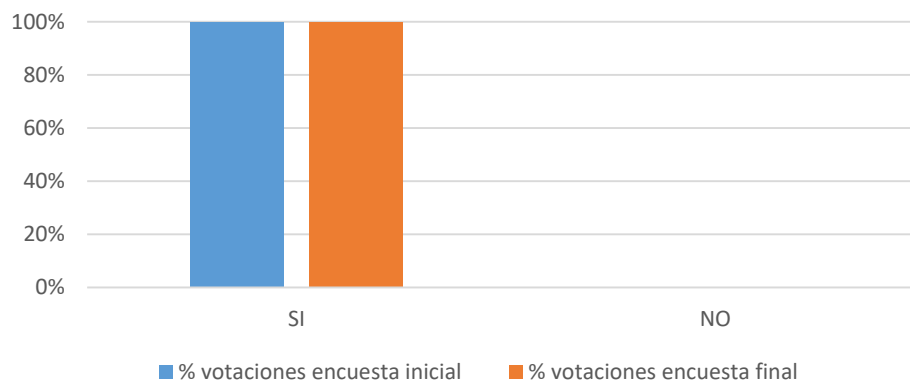


El total de las personas participantes manifiestan que los procesos de participación ciudadana pueden influir en la toma de decisiones en los gobiernos municipales.

## ¿Conoces algún proceso de participación ciudadana que haya propiciado un cambio o impulso en una decisión del gobierno municipal?

¿Conoces algún proceso de participación ciudadana que haya propiciado un cambio o impulso en una decisión del gobierno municipal?	Nº votaciones encuesta inicial	Nº votaciones encuesta final	% votaciones encuesta inicial	% votaciones encuesta final
SI	4	4	100%	100%
NO	0	0	0%	0%
	<b>4</b>	<b>4</b>	<b>100%</b>	<b>100%</b>

### ¿Conoces algún proceso de participación ciudadana que haya propiciado un cambio o impulso en una decisión del gobierno municipal?



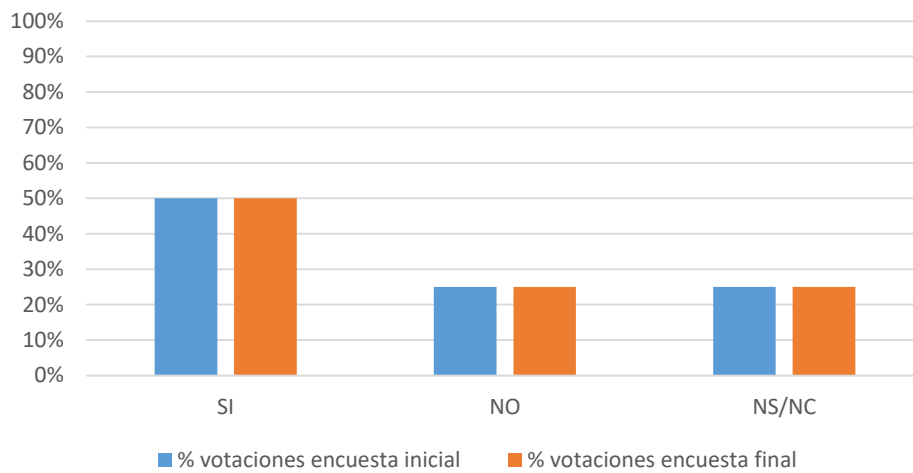
El 100% de las personas asistentes a la acción formativa manifestaron conocer algún proceso de participación ciudadana que haya propiciado un cambio o impulso en una decisión del gobierno municipal.

Ç

## ¿Es fácil participar en tu Ayuntamiento?

¿Es fácil participar en tu Ayuntamiento?	Nº votaciones encuesta inicial	Nº votaciones encuesta final	% votaciones encuesta inicial	% votaciones encuesta final
SI	2	2	50%	50%
NO	1	1	25%	25%
NS/NC	1	1	25%	25%
	4	4	100%	100%

### ¿Es fácil participar en tu Ayuntamiento?



El 50% de las personas participantes en la acción formativa consideran que es fácil participar en su ayuntamiento.

## Si consideras fácil la participación por parte de la ciudadanía en tu Ayuntamiento ¿En qué tipo de áreas es más común o accesible?

18: Si consideras fácil la participación por parte de la ciudadanía en tu Ayuntamiento ¿En qué tipo de áreas es más común o accesible?	Nº votaciones encuesta inicial	Nº votaciones encuesta final	% votaciones encuesta inicial	% votaciones encuesta final
Gestión municipal	0	0	0%	0%
Funcionamiento servicios públicos	0	0	0%	0%
Actividades o instalaciones: culturales, sociales, deportivas	3	3	100%	100%
	<b>3</b>	<b>3</b>	<b>100%</b>	<b>100%</b>

### ¿En qué tipo de áreas es más común o accesible?



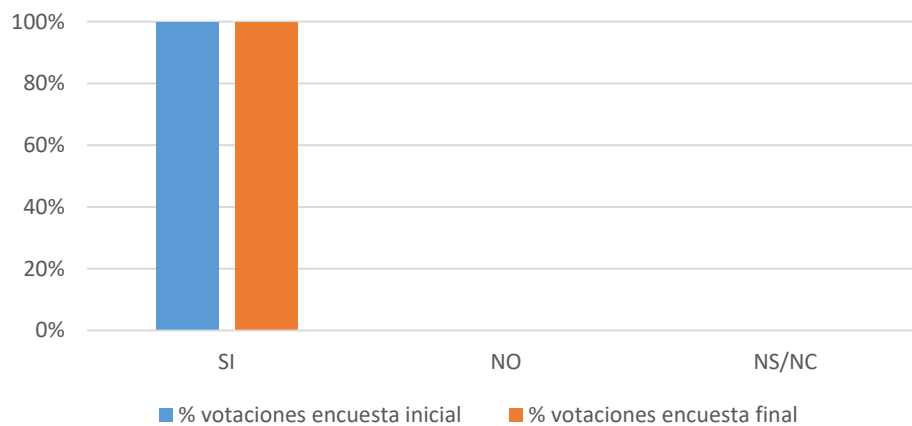
Respecto a las áreas que son más accesibles el 100% consideran que son las actividades o instalaciones culturales, sociales y deportivas.



## ¿Conoces alguna de las herramientas y procesos participativos que impulsa tu Ayuntamiento?

¿Conoces alguna de las herramientas y procesos participativos que impulsa tu Ayuntamiento?	Nº votaciones encuesta inicial	Nº votaciones encuesta final	% votaciones encuesta inicial	% votaciones encuesta final
SI	4	4	100%	100%
NO	0	0	0%	0%
NS/NC	0	0	0%	0%
	4	4	100%	100%

### ¿Conoces alguna de las herramientas y procesos participativos que impulsa tu Ayuntamiento?

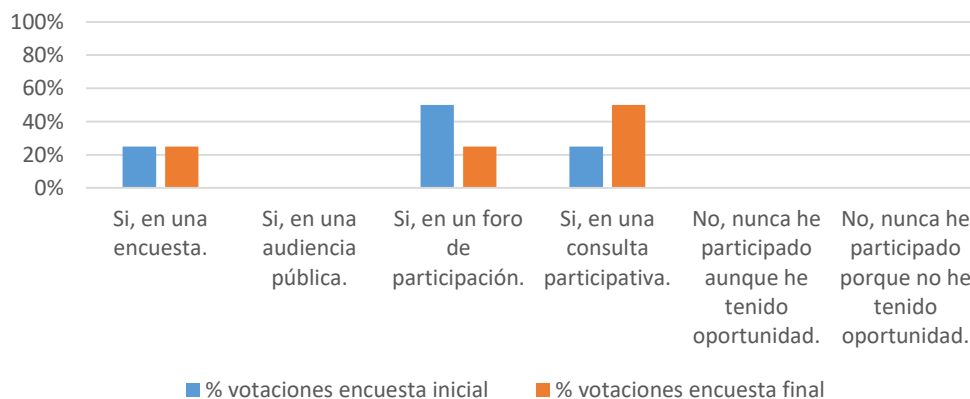


El 100% de las personas asistentes manifiestan conocer alguna de las herramientas y procesos participativos que impulsa su Ayuntamiento.

## ¿Alguna vez has participado como persona individual en un proceso participativo en tu localidad?

¿Alguna vez has participado como persona individual en un proceso participativo en tu localidad?	Nº votaciones encuesta inicial	Nº votaciones encuesta final	% votaciones encuesta inicial	% votaciones encuesta final
Si, en una encuesta.	1	1	25%	25%
Si, en una audiencia pública.	0	0	0%	0%
Si, en un foro de participación.	2	1	50%	25%
Si, en una consulta participativa.	1	2	25%	50%
No, nunca he participado aunque he tenido oportunidad.	0	0	0%	0%
No, nunca he participado porque no he tenido oportunidad.	0	0	0%	0%
	<b>4</b>	<b>4</b>	<b>100%</b>	<b>100%</b>

### ¿Alguna vez has participado como persona individual en un proceso participativo en tu localidad?

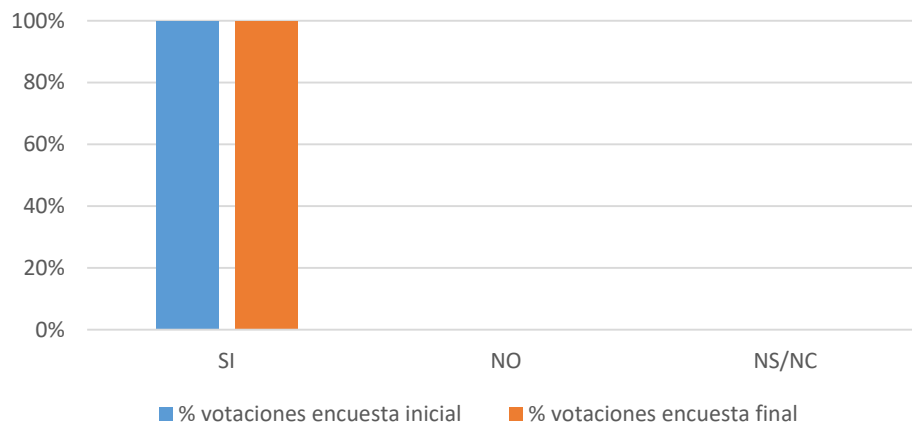


El 100% de las personas asistentes manifiestan que si han participado como persona individual en un proceso participativo en su localidad. En la encuesta inicial la mayoría se han decantado por el foro de participación, mientras que en la encuesta final lo han hecho por la consulta participativa.

## ¿Quieres o te gustaría participar activamente en tu municipio?

21: ¿Quieres o te gustaría participar activamente en tu municipio?	Nº votaciones encuesta inicial	Nº votaciones encuesta final	% votaciones encuesta inicial	% votaciones encuesta final
SI	4	4	100%	100%
NO	0	0	0%	0%
NS/NC	0	0	0%	0%
	<b>4</b>	<b>4</b>	<b>100%</b>	<b>100%</b>

### ¿Quieres o te gustaría participar activamente en tu municipio?

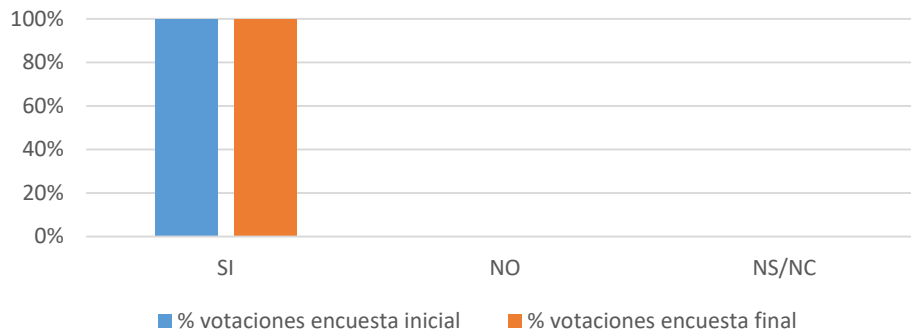


El 100% de las personas participantes manifiestan querer participar activamente en tu municipio.

## ¿Crees que tu participación sería beneficiosa, para mejorar la gestión municipal, el desarrollo social, económico y/o medio ambiental de tu municipio?

¿Crees que tu participación sería beneficiosa, para mejorar la gestión municipal, el desarrollo social, económico y/o medio ambiental de tu municipio?	Nº votaciones encuesta inicial	Nº votaciones encuesta final	% votaciones encuesta inicial	% votaciones encuesta final
SI	4	4	100%	100%
NO	0	0	0%	0%
NS/NC	0	0	0%	0%
	<b>4</b>	<b>4</b>	<b>100%</b>	<b>100%</b>

¿Crees que tu participación sería beneficiosa, para mejorar la gestión municipal, el desarrollo social, económico y/o medio ambiental de tu municipio?

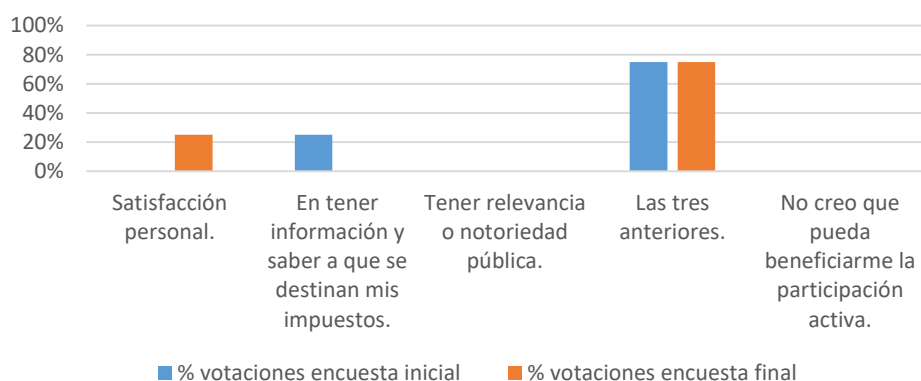


El 100% de las personas participantes consideran que su participación sería beneficiosa para mejorar la gestión municipal, el desarrollo social, económico y/o medio ambiental de tu municipio.

## ¿En qué consideras que puede beneficiarte participar activamente en la gestión de tu municipio?

¿En qué consideras que puede beneficiarte participar activamente en la gestión de tu municipio?	Nº votaciones encuesta inicial	Nº votaciones encuesta final	% votaciones encuesta inicial	% votaciones encuesta final
Satisfacción personal.	0	1	0%	25%
En tener información y saber a qué se destinan mis impuestos.	1	0	25%	0%
Tener relevancia o notoriedad pública.	0	0	0%	0%
Las tres anteriores.	3	3	75%	75%
No creo que pueda beneficiarme la participación activa.	0	0	0%	0%
	<b>4</b>	<b>4</b>	<b>100%</b>	<b>100%</b>

### ¿En qué consideras que puede beneficiarte participar activamente en la gestión de tu municipio?

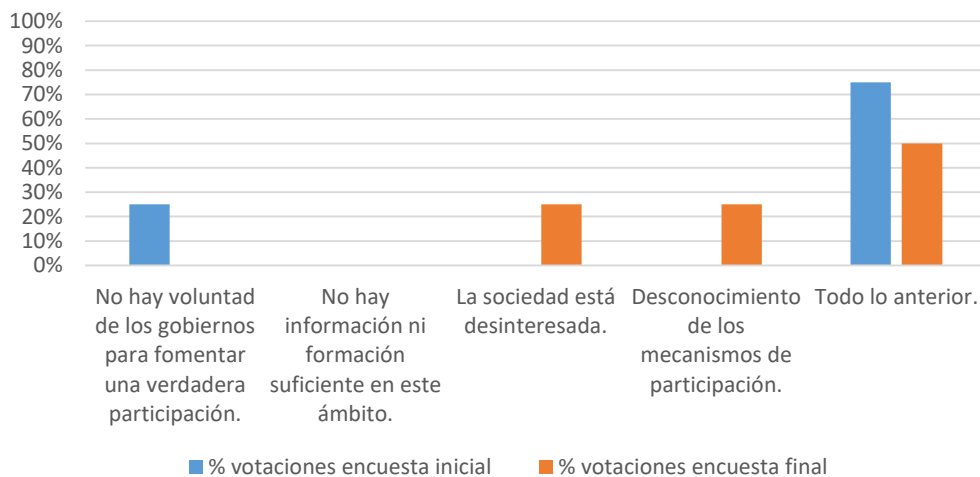


El 75% de las personas asistentes creen que la participación activa puede beneficiarles en los tres aspectos marcados en las respuestas.

## ¿Por qué crees que la ciudadanía no participa más en la gestión pública de su municipio?

¿Por qué crees que la ciudadanía no participa más en la gestión pública de su municipio?	Nº votaciones encuesta inicial	Nº votaciones encuesta final	% votaciones encuesta inicial	% votaciones encuesta final
No hay voluntad de los gobiernos para fomentar una verdadera participación.	1	0	25%	0%
No hay información ni formación suficiente en este ámbito.	0	0	0%	0%
La sociedad está desinteresada.	0	1	0%	25%
Desconocimiento de los mecanismos de participación.	0	1	0%	25%
Todo lo anterior.	3	2	75%	50%
	4	4	100%	100%

### ¿ Por qué crees que la ciudadanía no participa más en la gestión pública de su municipio?



Con respecto a la causas por las que la ciudadanía no participa más en la gestión pública de su municipio se señalan como importante los tres aspectos. Que incluyen el no haber información suficiente, el desinterés de la sociedad y el desconocimiento de mecanismos de participación.

## Consideras que hay más participación ciudadana en los municipios de x habitantes.

Consideras que hay más participación ciudadana en los municipios de:	Nº votaciones encuesta inicial	Nº votaciones encuesta final	% votaciones encuesta inicial	% votaciones encuesta final
Menos de 5.000 habitantes	4	4	100%	100%
Entre 5.000 y 10.000 habitantes	0	0	0%	0%
Entre 10.000 y 20.000 habitantes	0	0	0%	0%
En aquellos de más de 20.000 habitantes	0	0	0%	0%
	4	4	100%	100%

Consideras que hay más participación ciudadana en los municipios de:

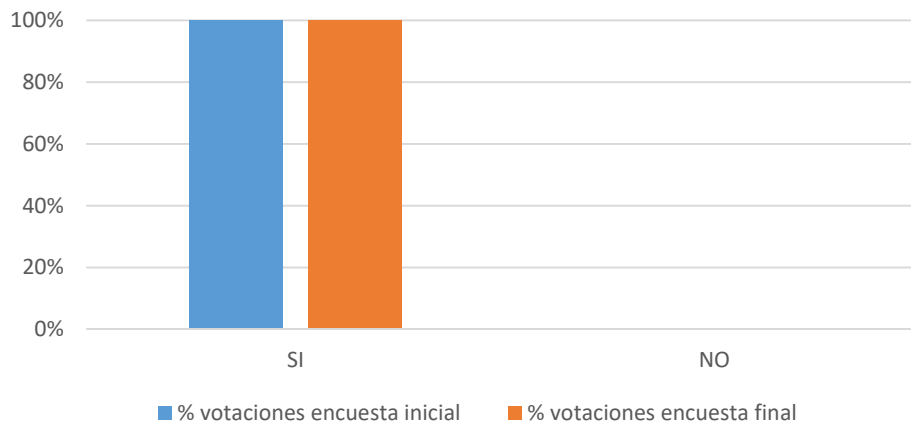


Tanto en la encuesta inicial como la final, el 100% de las personas participantes consideran que en los municipios de menos de 5.000 habitantes existe mayor participación.

## ¿Conoces la existencia de los presupuestos participativos?

¿Conoces la existencia de los presupuestos participativos?	Nº votaciones encuesta inicial	Nº votaciones encuesta final	% votaciones encuesta inicial	% votaciones encuesta final
SI	4	4	100%	100%
NO	0	0	0%	0%
	<b>4</b>	<b>4</b>	<b>100%</b>	<b>100%</b>

### ¿Conoces la existencia de los presupuestos participativos?



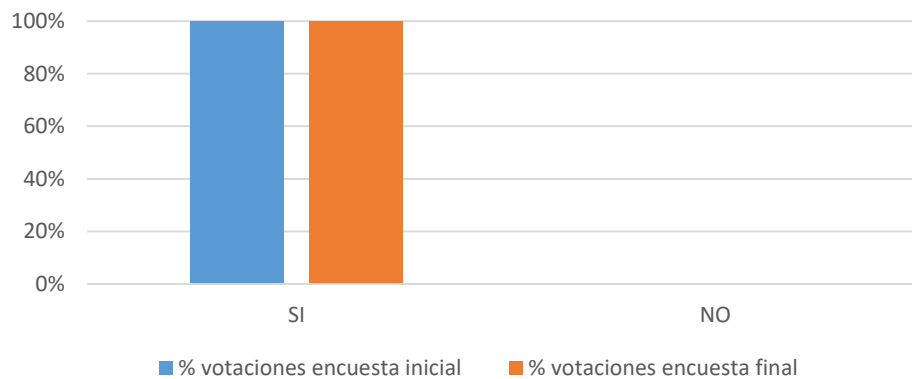
El 100% de las personas asistentes conocen la existencia de presupuestos participativos.



## ¿Crees en la utilidad de la participación ciudadana en la elaboración de los presupuestos municipales?

¿Crees en la utilidad de la participación ciudadana en la elaboración de los presupuestos municipales?	Nº votaciones encuesta inicial	Nº votaciones encuesta final	% votaciones encuesta inicial	% votaciones encuesta final
SI	4	4	100%	100%
NO	0	0	0%	0%
	4	4	100%	100%

### ¿Crees en la utilidad de la participación ciudadana en la elaboración de los presupuestos municipales?

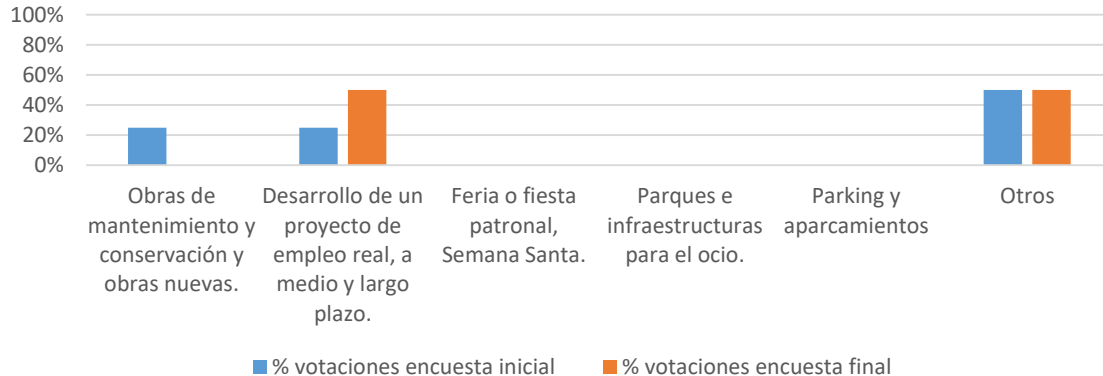


El 100% de las personas participantes creen que es útil la participación ciudadana en la elaboración de los presupuestos municipales.

## ¿En qué gastos presupuestarios municipales consideras prioritaria la participación ciudadana?

¿En qué gastos presupuestarios municipales consideras prioritaria la participación ciudadana?	Nº votaciones encuesta inicial	Nº votaciones encuesta final	% votaciones encuesta inicial	% votaciones encuesta final
Obras de mantenimiento y conservación y obras nuevas.	1	0	25%	0%
Desarrollo de un proyecto de empleo real, a medio y largo plazo.	1	2	25%	50%
Feria o fiesta patronal, Semana Santa.	0	0	0%	0%
Parques e infraestructuras para el ocio.	0	0	0%	0%
Parking y aparcamientos	0	0	0%	0%
Otros	2	2	50%	50%
	<b>4</b>	<b>4</b>	<b>100%</b>	<b>100%</b>

### ¿En qué gastos presupuestarios municipales consideras prioritaria la participación ciudadana?

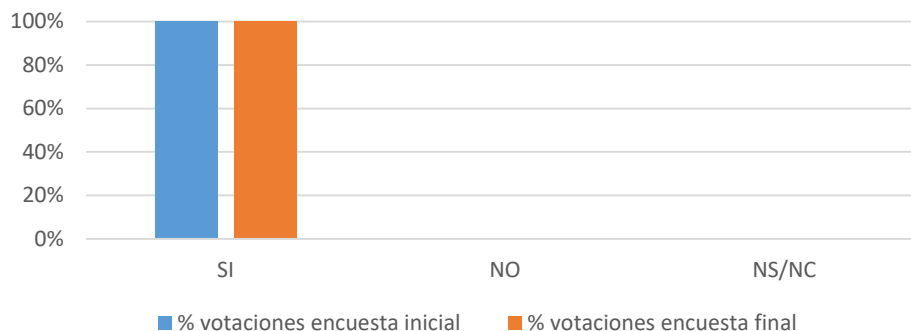


Tanto en la encuesta inicial como la final el 50% de las personas participantes consideraron prioritario la participación en otras medidas no indicadas en las respuestas. De las respuestas definidas se marcaron como más relevantes: el desarrollo de un proyecto de empleo real, a medio y largo plazo; seguida de las obras de mantenimiento y conservación y obras nuevas.

## ¿Consideras que si la ciudadanía participara más activamente en la confección del presupuesto municipal éste sería más adaptado a las necesidades reales del municipio?

¿Consideras que si la ciudadanía participara más activamente en la confección del presupuesto municipal éste sería más adaptado a las necesidades reales del municipio?	Nº votaciones encuesta inicial	Nº votaciones encuesta final	% votaciones encuesta inicial	% votaciones encuesta final
SI	4	4	100%	100%
NO	0	0	0%	0%
NS/NC	0	0	0%	0%
	<b>4</b>	<b>4</b>	<b>100%</b>	<b>100%</b>

¿Consideras que si la ciudadanía participara más activamente en la confección del presupuesto municipal éste sería más adaptado a las necesidades reales del municipio?

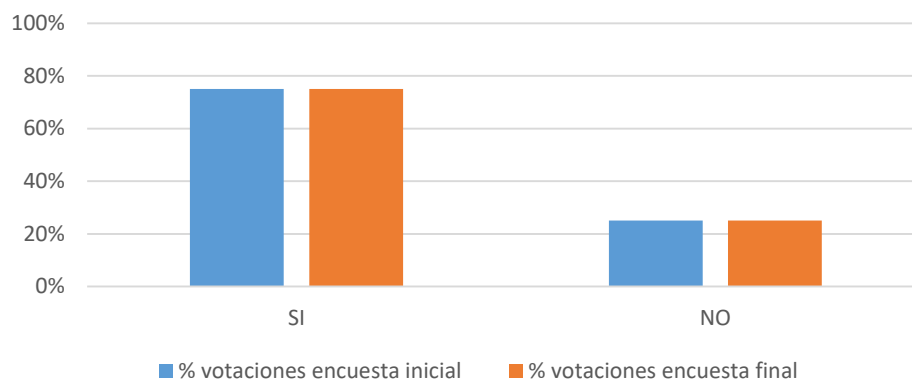


El 100% de las personas participantes en la acción formativa consideraron que si la ciudadanía participara más activamente en la confección del presupuesto municipal éste sería más adaptado a las necesidades reales del municipio.

## ¿Has impulsado o participado en algún proceso de elaboración de alguna ordenanza o norma municipal a lo largo de los últimos tres años?

¿Has impulsado o participado en algún proceso de elaboración de alguna ordenanza o norma municipal a lo largo de los últimos tres años?	Nº votaciones	Nº votaciones	% votaciones	% votaciones
SI	3	3	75%	75%
NO	1	1	25%	25%
	<b>4</b>	<b>4</b>	<b>100%</b>	<b>100%</b>

¿Has impulsado o participado en algún proceso de elaboración de alguna ordenanza o norma municipal a lo largo de los últimos tres años?

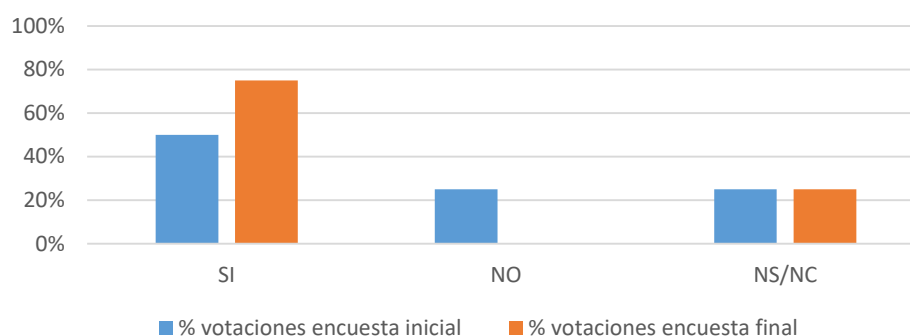


El 25% de las personas participantes en la acción formativa manifiestan no haber impulsado o participado en algún proceso de elaboración de alguna ordenanza o norma municipal a lo largo de los últimos tres años.

## ¿Existe en tu municipio algún consejo local, foro, comisión o mesa de participación ciudadana en el que puedan participar la población del municipio?

¿Existe en tu municipio algún consejo local, foro, comisión o mesa de participación ciudadana en el que puedan participar la población del municipio?	Nº votaciones encuesta inicial	Nº votaciones encuesta final	% votaciones encuesta inicial	% votaciones encuesta final
SI	2	3	50%	75%
NO	1	0	25%	0%
NS/NC	1	1	25%	25%
	<b>4</b>	<b>4</b>	<b>100%</b>	<b>100%</b>

¿Existe en tu municipio algún consejo local, foro, comisión o mesa de participación ciudadana en el que puedan participar la población del municipio?

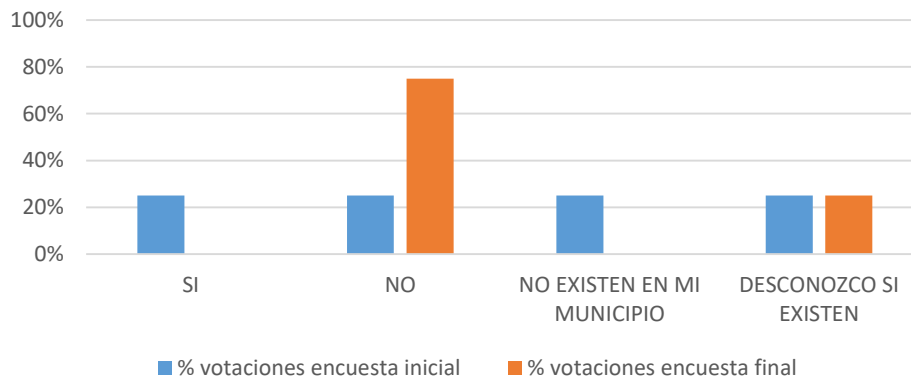


En la encuesta inicial el 50% de las personas asistentes a la acción formativa manifiesta que en su municipio existe algún consejo local, foro, comisión o mesa de participación ciudadana en el que puedan participar la población del municipio. Este dato se incrementa hasta el 75% en la encuesta final.

## ¿Consideras que los anteriores mecanismos son suficientes (en el caso de que existan en tu municipio)?

¿Consideras que los anteriores mecanismos son suficientes (en el caso de que existan en tu municipio)?	Nº votaciones encuesta inicial	Nº votaciones encuesta final	% votaciones encuesta inicial	% votaciones encuesta final
SI	1	0	25%	0%
NO	1	3	25%	75%
NO EXISTEN EN MI MUNICIPIO	1	0	25%	0%
DESCONOZCO SI EXISTEN	1	1	25%	25%
	<b>4</b>	<b>4</b>	<b>100%</b>	<b>100%</b>

### ¿Consideras que los anteriores mecanismos son suficientes (en el caso de que existan en tu municipio)?

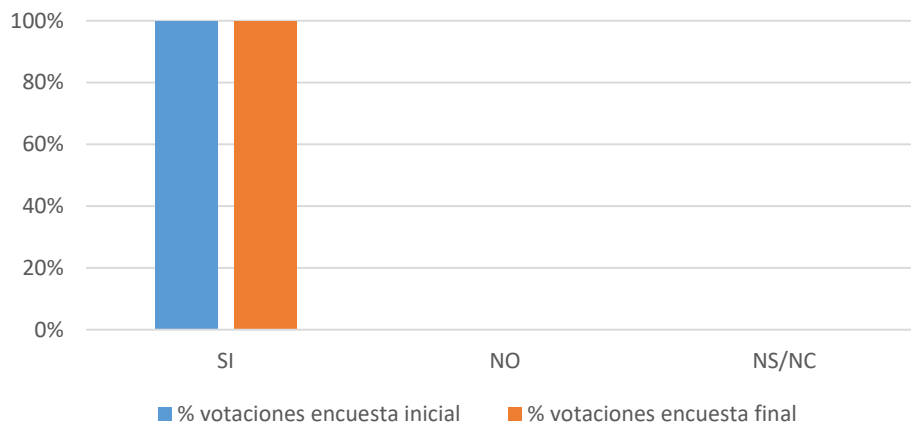


La mayoría de las personas asistentes a la acción formativa consideran que los mecanismos existentes en su municipio no son suficientes.

## ¿Existe Reglamento de Participación Ciudadana en tu municipio?

¿Existe Reglamento de Participación Ciudadana en tu municipio?	Nº votaciones encuesta inicial	Nº votaciones encuesta final	% votaciones encuesta inicial	% votaciones encuesta final
SI	4	4	100%	100%
NO	0	0	0%	0%
NS/NC	0	0	0%	0%
	<b>4</b>	<b>4</b>	<b>100%</b>	<b>100%</b>

### ¿Existe Reglamento de Participación Ciudadana en tu municipio?

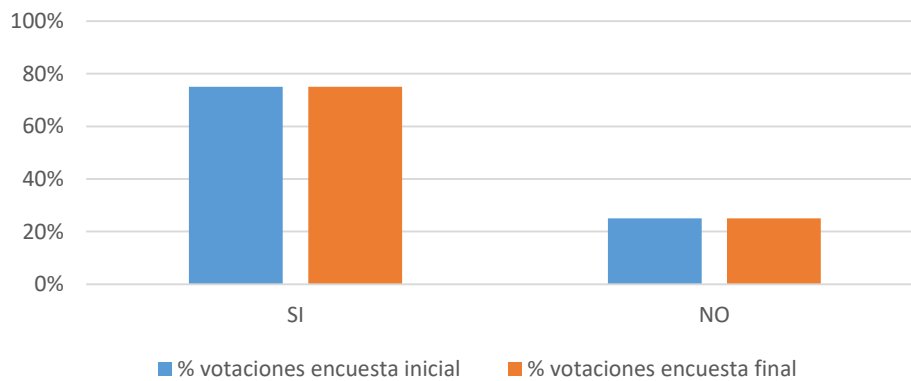


El 100% de las personas asistentes a las acciones formativas manifiestan que si existe un Reglamento de Participación Ciudadana en su municipio.

## ¿Ha participado en alguna ocasión en algún pleno o comisión informativa de su Ayuntamiento?

¿Ha participado en alguna ocasión en algún pleno o comisión informativa de su Ayuntamiento?	Nº votaciones encuesta inicial	Nº votaciones encuesta final	% votaciones encuesta inicial	% votaciones encuesta final
SI	3	3	75%	75%
NO	1	1	25%	25%
	4	4	100%	100%

### ¿Ha participado en alguna ocasión en algún pleno o comisión informativa de su Ayuntamiento?



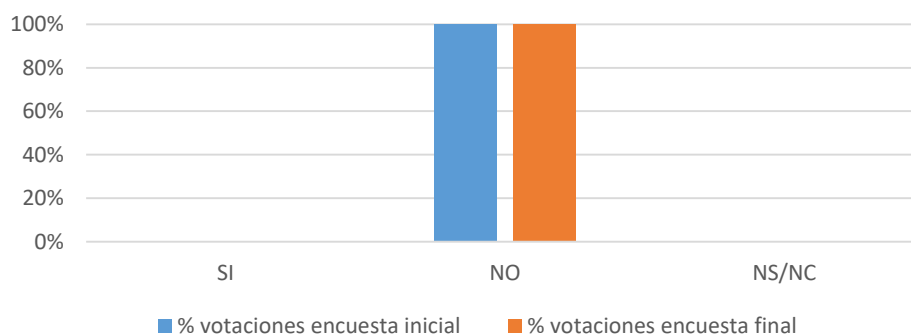
El 75% de los asistentes a la acción formativa manifiestan haber participado en algún pleno o comisión informativa de su Ayuntamiento.



## ¿Consideras suficientes las medidas de sensibilización e información en torno a la participación ciudadana que se realizan desde las entidades públicas?

¿Consideras suficientes las medidas de sensibilización e información en torno a la participación ciudadana que se realizan desde las entidades públicas?	Nº votaciones encuesta inicial	Nº votaciones encuesta final	% votaciones encuesta inicial	% votaciones encuesta final
SI	0	0	0%	0%
NO	4	4	100%	100%
NS/NC	0	0	0%	0%
	<b>4</b>	<b>4</b>	<b>100%</b>	<b>100%</b>

¿Consideras suficientes las medidas de sensibilización e información en torno a la participación ciudadana que se realizan desde las entidades públicas?

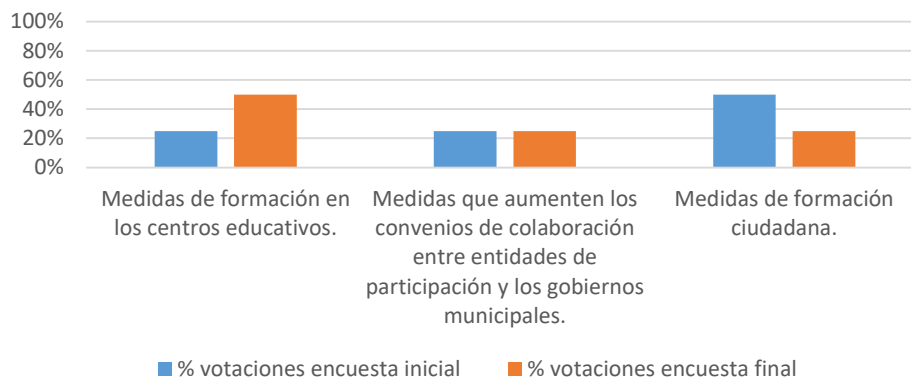


El 100% de las personas asistentes consideran que las medidas de sensibilización e información en torno a la participación ciudadana que se realizan desde las entidades públicas no son suficientes.

## ¿Cuál de los siguientes mecanismos podría ser, en tu opinión, básico para incentivar la participación ciudadana?

¿Cuál de los siguientes mecanismos podría ser, en tu opinión, básico para incentivar la participación ciudadana?	Nº votaciones encuesta inicial	Nº votaciones encuesta final	% votaciones encuesta inicial	% votaciones encuesta final
Medidas de formación en los centros educativos.	1	2	25%	50%
Medidas que aumenten los convenios de colaboración entre entidades de participación y los gobiernos municipales.	1	1	25%	25%
Medidas de formación ciudadana.	2	1	50%	25%
	<b>4</b>	<b>4</b>	<b>100%</b>	<b>100%</b>

### ¿Cuál de los siguientes mecanismos podría ser, en tu opinión, básico para incentivar la participación ciudadana?

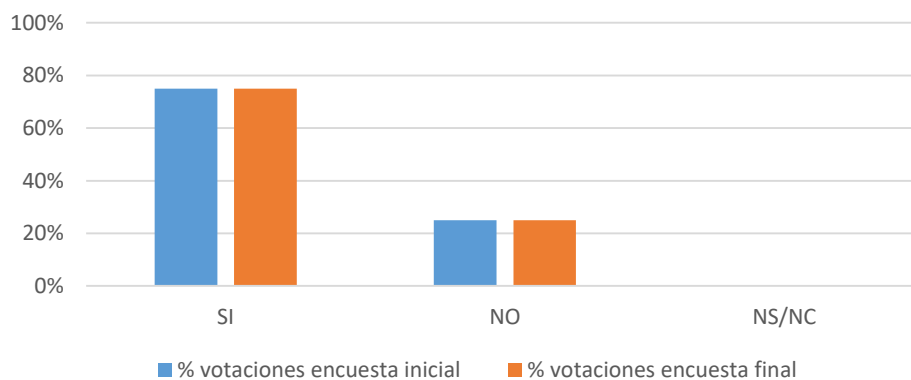


Como se puede observar, las medidas consideradas como más importantes son las relacionadas con la formación, por un lado de la ciudadanía y por otro específica en los centros educativos.

## ¿Ha realizado su municipio en los últimos años alguna experiencia digital (a través de Internet) de participación ciudadana?

¿Ha realizado su municipio en los últimos años alguna experiencia digital (a través de Internet) de participación ciudadana?	Nº votaciones encuesta inicial	Nº votaciones encuesta final	% votaciones encuesta inicial	% votaciones encuesta final
SI	3	3	75%	75%
NO	1	1	25%	25%
NS/NC	0	0	0%	0%
	4	4	100%	100%

¿Ha realizado su municipio en los últimos años alguna experiencia digital (a través de Internet) de participación ciudadana?

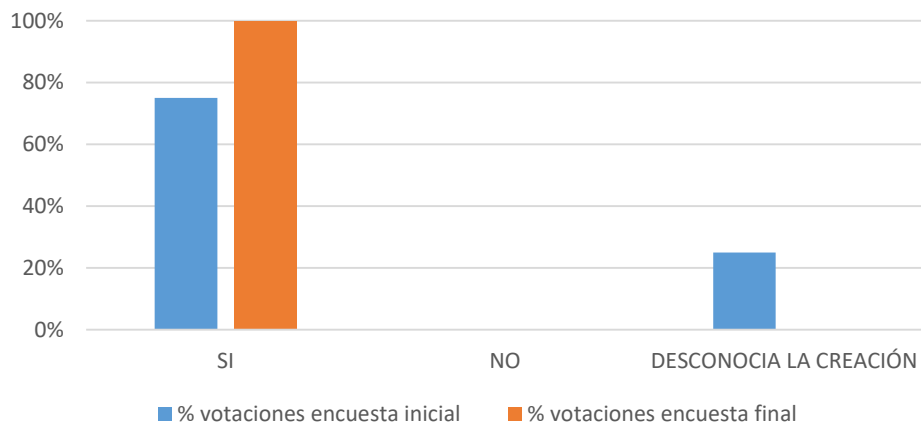


El 75% de las personas asistentes a la acción formativa manifiestan que se si ha realizado sus municipios en los últimos años alguna experiencia digital (a través de Internet) de participación ciudadana.

## ¿Te parece acertada la futura creación de un Sistema digital de participación ciudadana?

¿Te parece acertada la futura creación de un Sistema digital de participación ciudadana?	Nº votaciones encuesta inicial	Nº votaciones encuesta final	% votaciones encuesta inicial	% votaciones encuesta final
SI	3	4	75%	100%
NO	0	0	0%	0%
DESCONOCIA LA CREACIÓN	1	0	25%	0%
	4	4	100%	100%

### ¿Te parece acertada la futura creación de un Sistema digital de participación ciudadana?

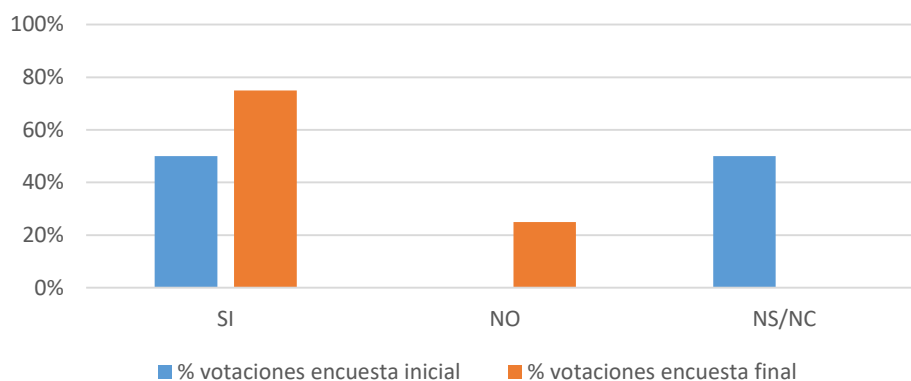


El 75% de las personas asistentes a la acción formativa, en la encuesta inicial, considera acertada la futura creación de un Sistema digital de participación ciudadana. Este dato se incrementa hasta el 100% en la encuesta final.

## Consideras que su puesta en funcionamiento reactivará la participación por parte de la ciudadanía.

Consideras que su puesta en funcionamiento reactivará la participación por parte de la ciudadanía	Nº votaciones encuesta inicial	Nº votaciones encuesta final	% votaciones encuesta inicial	% votaciones encuesta final
SI	2	3	50%	75%
NO	0	1	0%	25%
NS/NC	2	0	50%	0%
	<b>4</b>	<b>4</b>	<b>100%</b>	<b>100%</b>

Consideras que su puesta en funcionamiento reactivará la participación por parte de la ciudadanía

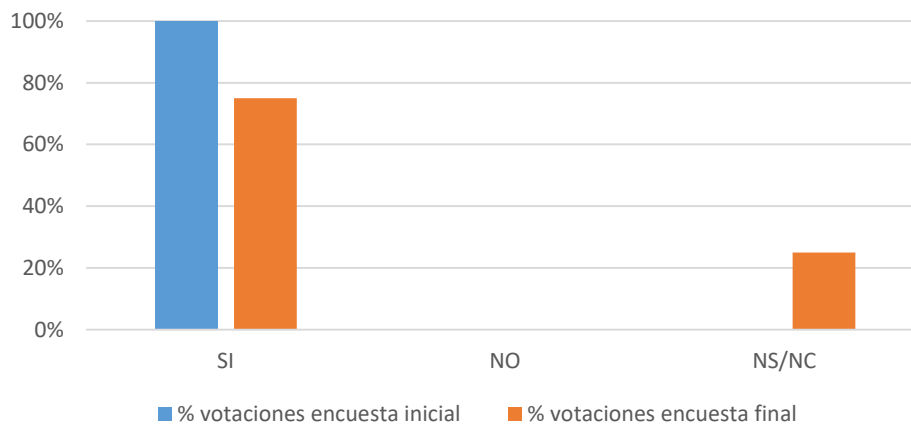


En la encuesta inicial el 50% de las personas participantes manifiestan que la puesta en funcionamiento del Sistema digital de participación ciudadana reactivará la participación por parte de la ciudadanía. Este dato se incrementó hasta el 75% en la encuesta final realizada tras la acción formativa.

## ¿Participarías más activamente a través de este futuro Sistema digital de participación?

¿Participarías más activamente a través de este futuro Sistema digital de participación?	Nº votaciones encuesta inicial	Nº votaciones encuesta final	% votaciones encuesta inicial	% votaciones encuesta final
SI	4	3	100%	75%
NO	0	0	0%	0%
NS/NC	0	1	0%	25%
	4	4	100%	100%

### ¿Participarías más activamente a través de este futuro Sistema digital de participación?

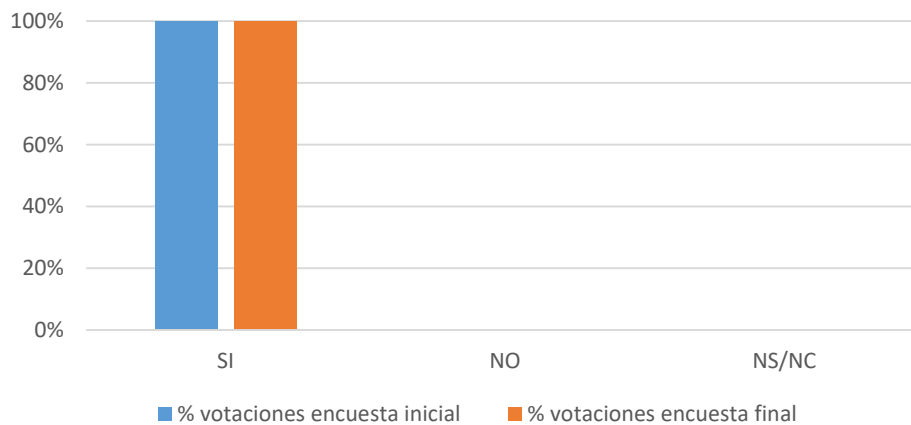


Más del 75% de las personas asistentes manifiestan que participarían más activamente a través de este futuro Sistema digital de participación.

## ¿Considera necesario fomentar la participación ciudadana?

¿Considera necesario fomentar la participación ciudadana?	Nº votaciones encuesta inicial	Nº votaciones encuesta final	% votaciones encuesta inicial	% votaciones encuesta final
SI	4	4	100%	100%
NO	0	0	0%	0%
NS/NC	0	0	0%	0%
	4	4	100%	100%

### ¿Considera necesario fomentar la participación ciudadana?

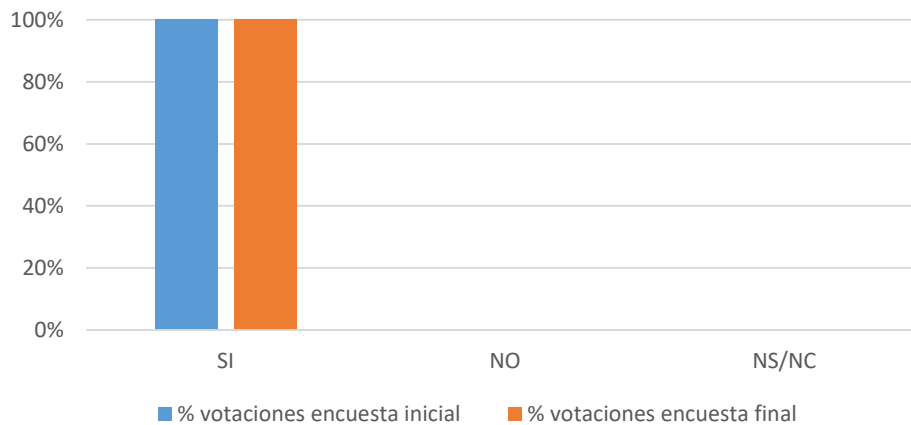


La totalidad de las personas asistentes consideran necesario fomentar la participación ciudadana.

## ¿Ha colaborado activamente en la elaboración de propuestas?

42: ¿Ha colaborado activamente en la elaboración de propuestas?	Nº votaciones encuesta inicial	Nº votaciones encuesta final	% votaciones encuesta inicial	% votaciones encuesta final
SI	4	4	100%	100%
NO	0	0	0%	0%
NS/NC	0	0	0%	0%
	4	4	100%	100%

### ¿Ha colaborado activamente en la elaboración de propuestas?



El 100% de las personas asistentes manifiesta haber colaborado activamente en la elaboración de propuestas.



### 1.3 Evaluación de la sesión formativa.

## ¿Ha participado durante el desarrollo de la exposición por parte la ponente?

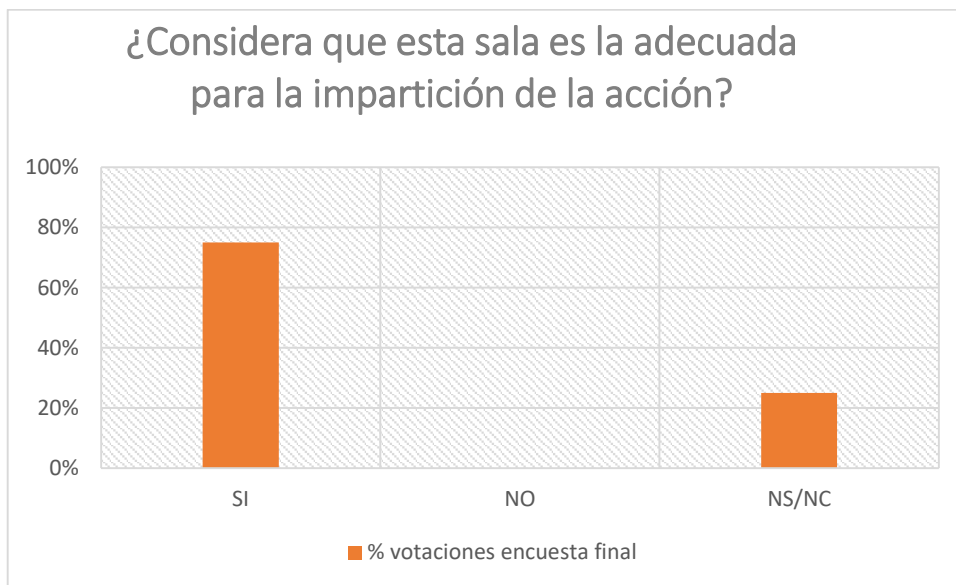
¿Ha participado durante el desarrollo de la exposición por parte la ponente?	Nº votaciones encuesta final	% votaciones encuesta final
SI	4	100%
NO	0	0%
NS/NC	0	0%
	4	100%



El 100% de las personas asistentes a la acción formativa manifiestan haber participado durante el desarrollo de la exposición por parte la ponente.

## ¿Considera que esta sala es la adecuada para la impartición de la acción?

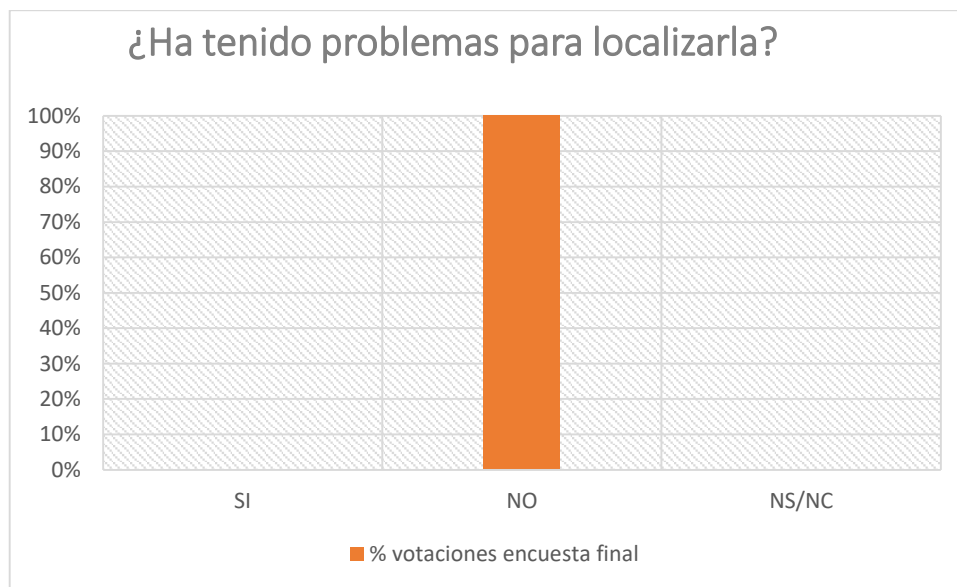
¿Considera que esta sala es la adecuada para la impartición de la acción?	Nº votaciones encuesta final	% votaciones encuesta final
SI	3	75%
NO	0	0%
NS/NC	1	25%
	4	100%



El 75% de las personas asistentes consideran que la sala era adecuada para la impartición de la acción.

## ¿Ha tenido problemas para localizarla?

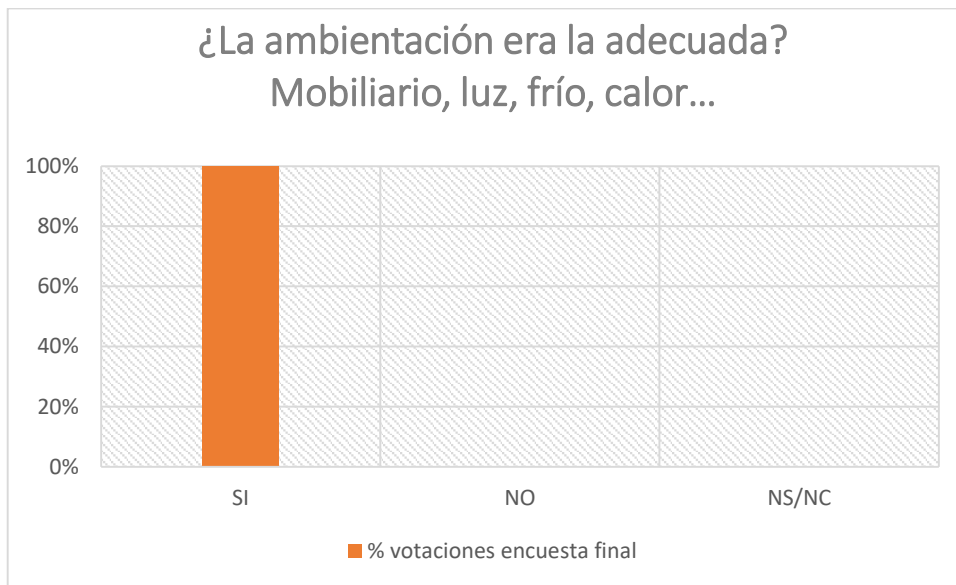
¿Ha tenido problemas para localizarla?	Nº votaciones encuesta final	% votaciones encuesta final
SI	0	0%
NO	4	100%
NS/NC	0	0%
	4	100%



El 100% de las personas asistentes manifiestan no haber tenido problemas para localizar la sala.

## ¿La ambientación era la adecuada? Mobiliario, luz, frío, calor...

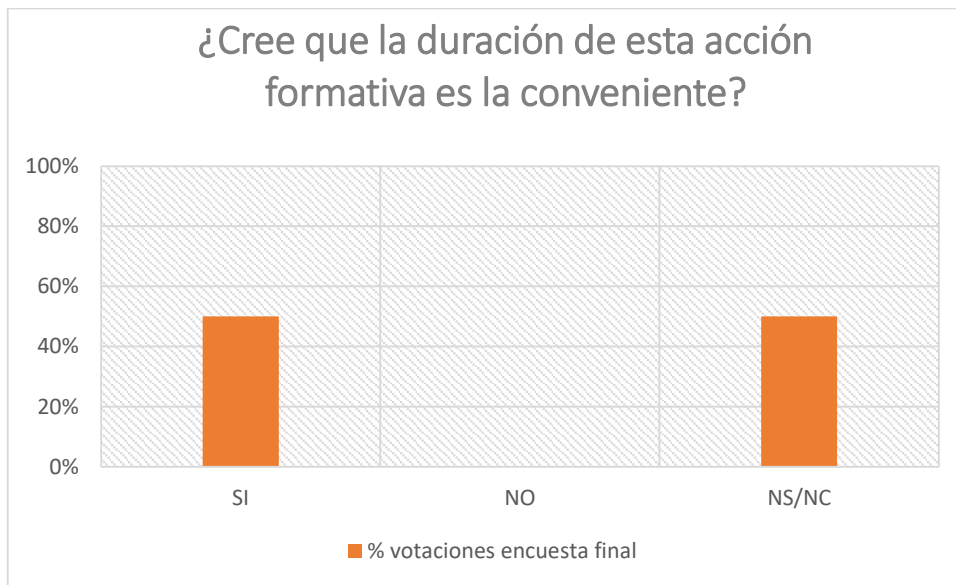
¿La ambientación era la adecuada? Mobiliario, luz, frío, calor...	Nº votaciones encuesta final	% votaciones encuesta final
SI	4	100%
NO	0	0%
NS/NC	0	0%
	4	100%



El 100% de las personas asistentes consideran que la ambientación era adecuada.

## ¿Cree que la duración de esta acción formativa es la conveniente?

¿Cree que la duración de esta acción formativa es la conveniente?	Nº votaciones encuesta final	% votaciones encuesta final
SI	2	50%
NO	0	0%
NS/NC	2	50%
	<b>4</b>	<b>100%</b>



El 50% de las personas asistentes creen que la duración de la acción ha sido la conveniente.

## ¿El contenido ha sido el apropiado?, ¿ha cumplido sus expectativas?

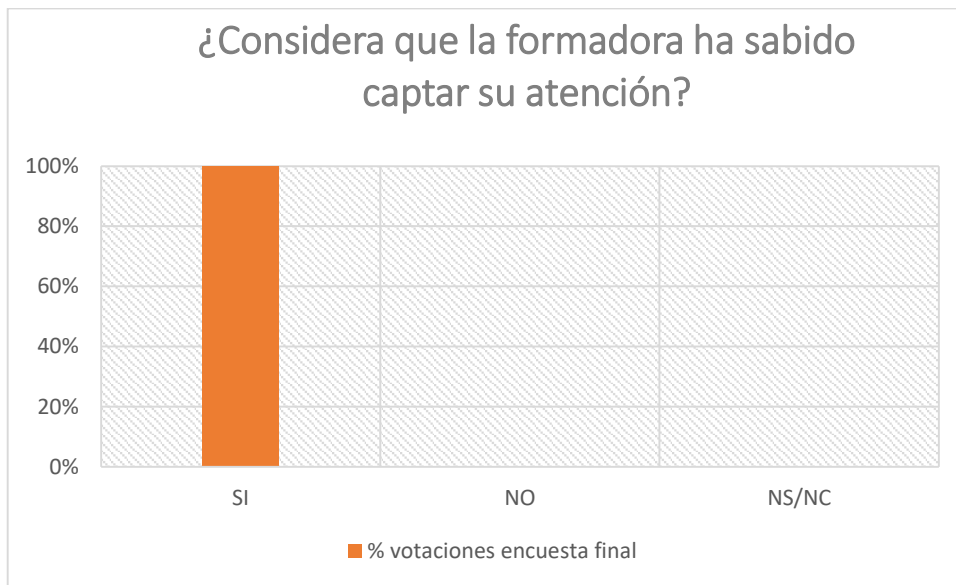
¿El contenido ha sido el apropiado?, ¿ha cumplido sus expectativas?	Nº votaciones encuesta final	% votaciones encuesta final
SI	4	100%
NO	0	0%
NS/NC	0	0%
	4	100%



El 100% de las personas participantes manifiestan que el contenido ha sido el apropiado y/o ha cumplido sus expectativas.

## ¿Considera que la formadora ha sabido captar su atención?

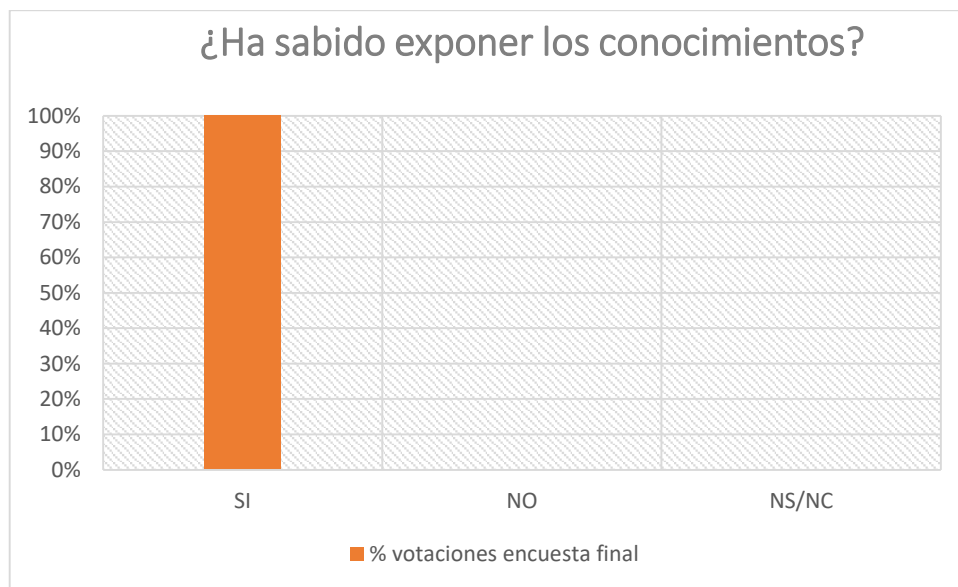
¿Considera que la formadora ha sabido captar su atención?	Nº votaciones encuesta final	% votaciones encuesta final
SI	4	100%
NO	0	0%
NS/NC	0	0%
	4	100%



El 100% de las personas participantes manifiestan que la formadora ha sabido captar su atención.

## ¿Ha sabido exponer los conocimientos?

¿Ha sabido exponer los conocimientos?	Nº votaciones encuesta final	% votaciones encuesta final
SI	4	100%
NO	0	0%
NS/NC	0	0%
	4	100%

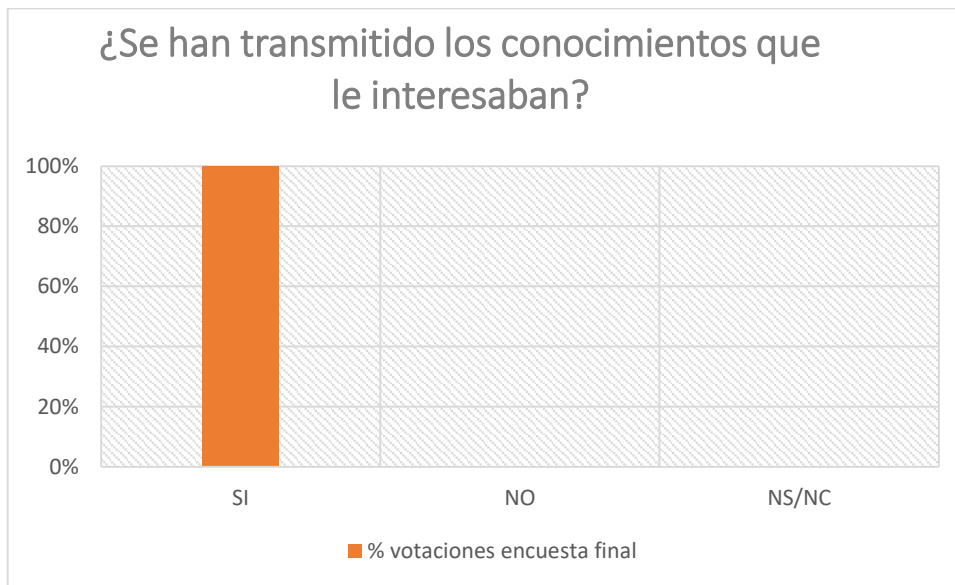


El 100% de las personas participantes manifiestan que la formadora ha sabido exponer los conocimientos.



## ¿Se han transmitido los conocimientos que le interesaban?

¿Se han transmitido los conocimientos que le interesaban?	Nº votaciones encuesta final	% votaciones encuesta final
SI	4	100%
NO	0	0%
NS/NC	0	0%
	4	100%



El 100% de las personas participantes manifiestan que se han transmitido los conocimientos que le interesaban.

## ¿Le ha sido provechosa la dinámica de grupo?

¿Le ha sido provechosa la dinámica de grupo?	Nº votaciones encuesta final	% votaciones encuesta final
SI	4	100%
NO	0	0%
NS/NC	0	0%
	4	100%



El 100% de las personas participantes consideran que le ha sido provechosa la dinámica de grupo.

## ¿Ha tenido una participación activa?

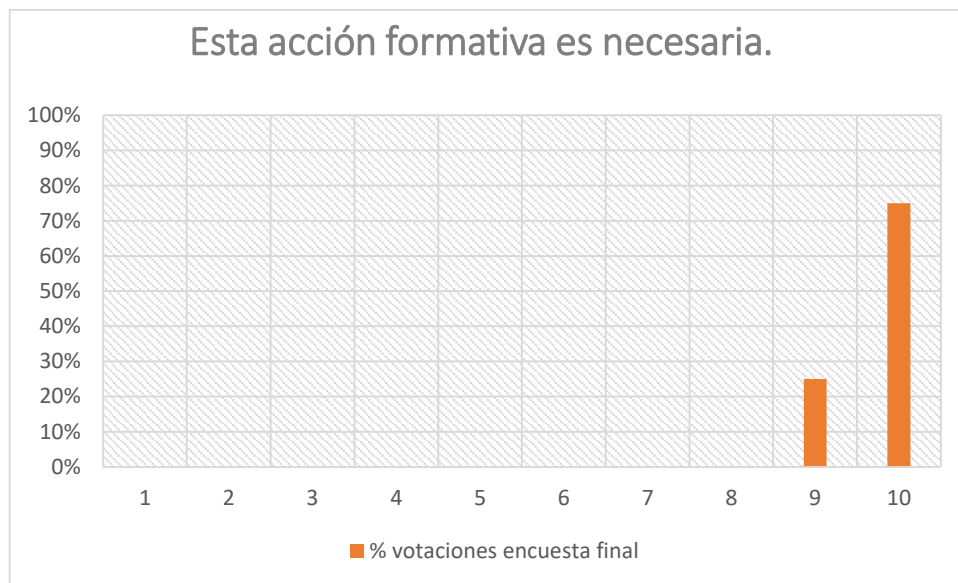
¿Ha tenido una participación activa?	Nº votaciones encuesta final	% votaciones encuesta final
SI	4	100%
NO	0	0%
NS/NC	0	0%
	<b>4</b>	<b>100%</b>



El 100% de las personas participantes manifiestan que ha tenido una participación activa.

## Esta acción formativa es necesaria.

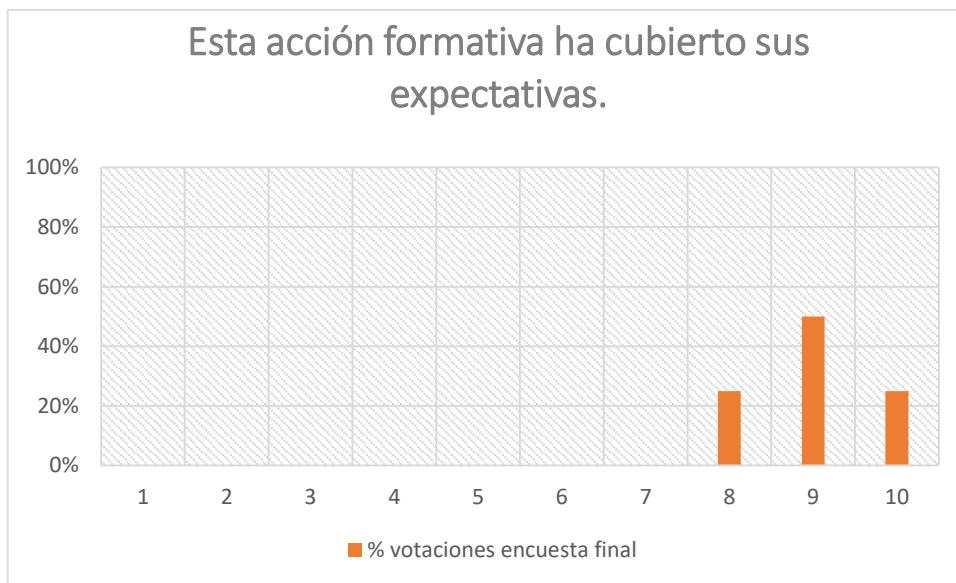
Esta acción formativa es necesaria.	Nº votaciones encuesta final	% votaciones encuesta final
1	0	0%
2	0	0%
3	0	0%
4	0	0%
5	0	0%
6	0	0%
7	0	0%
8	0	0%
9	1	25%
10	3	75%
	<b>4</b>	<b>100%</b>



La mayoría de las personas asistentes consideran que esta acción formativa es necesaria.

## Esta acción formativa ha cubierto sus expectativas.

Esta acción formativa ha cubierto sus expectativas.	Nº votaciones encuesta final	% votaciones encuesta final
1	0	10%
2	0	0%
3	0	0%
4	0	0%
5	0	20%
6	0	10%
7	0	10%
8	1	30%
9	2	10%
10	1	10%
	<b>4</b>	<b>100%</b>



Como se puede observar la totalidad de las personas asistentes han cubierto completamente sus expectativas con esta acción formativa.

## Localización y la sala.

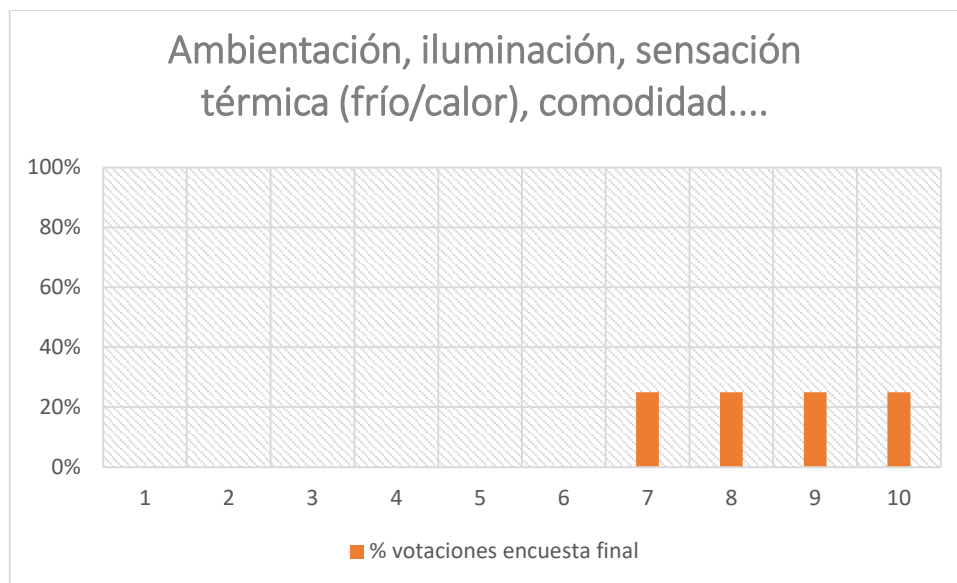
Localización y la sala.	Nº votaciones encuesta final	% votaciones encuesta final
1	0	0%
2	0	0%
3	0	0%
4	0	0%
5	0	0%
6	0	0%
7	1	25%
8	2	50%
9	0	0%
10	1	25%
	<b>4</b>	<b>100%</b>



La totalidad de los asistentes valoran la localización y la sala con una puntuación de 7 o más.

## Ambientación, iluminación, sensación térmica (frío/calor), comodidad....

Ambientación, iluminación, sensación térmica (frío/calor), comodidad....	Nº votaciones encuesta final	% votaciones encuesta final
1	0	0%
2	0	0%
3	0	0%
4	0	0%
5	0	0%
6	0	0%
7	1	25%
8	1	25%
9	1	25%
10	1	25%
	<b>4</b>	<b>100%</b>



El 100% de las personas asistentes a la acción formativa valora la ambientación, iluminación, sensación térmica (frío/calor), comodidad, etc. con una puntuación de 7 o más.

## Valoración docente.

Docente.	Nº votaciones encuesta final	% votaciones encuesta final
1	0	0%
2	0	0%
3	0	0%
4	0	0%
5	0	0%
6	0	0%
7	0	0%
8	0	0%
9	3	75%
10	1	25%
	<b>4</b>	<b>100%</b>



El 100% de las personas asistentes valora a la docente con una puntuación de 9-10.



## Valoración contenido.

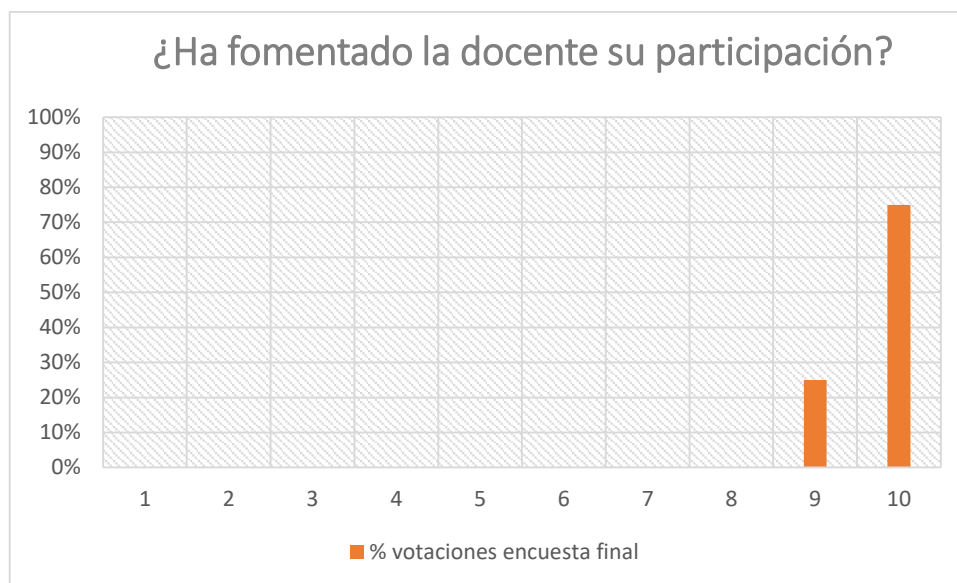
Contenido.	Nº votaciones encuesta final	% votaciones encuesta final
1	0	0%
2	0	0%
3	0	0%
4	0	0%
5	0	0%
6	0	0%
7	0	0%
8	2	50%
9	2	50%
10	0	0%
	<b>4</b>	<b>100%</b>



El 100% de las personas asistentes valoran los contenidos de la acción formativa con una puntuación de 8 o más.

## ¿Ha fomentado la docente su participación?

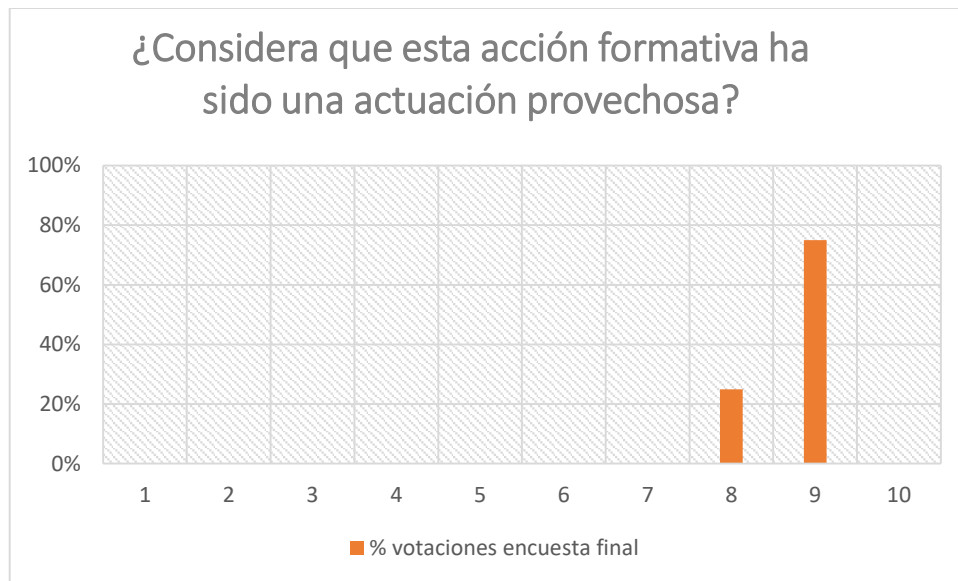
¿Ha fomentado la docente su participación?	Nº votaciones encuesta final	% votaciones encuesta final
1	0	0%
2	0	0%
3	0	0%
4	0	0%
5	0	0%
6	0	0%
7	0	0%
8	0	0%
9	1	25%
10	3	75%
	0	100%



La mayoría de las personas asistentes consideran que la ponente ha fomentado su participación.

## ¿Considera que esta acción formativa ha sido una actuación provechosa?

¿Considera que esta acción formativa ha sido una actuación provechosa?	Nº votaciones encuesta final	% votaciones encuesta final
1	0	0%
2	0	0%
3	0	0%
4	0	0%
5	0	0%
6	0	0%
7	0	0%
8	1	25%
9	3	75%
10	0	0%
	<b>4</b>	<b>100%</b>



La mayoría de las personas asistentes consideran que esta acción formativa ha sido una actuación provechosa.

## Valoración global.

Valoración global.	Nº votaciones encuesta final	% votaciones encuesta final
1	0	0%
2	0	0%
3	0	0%
4	0	0%
5	0	0%
6	0	0%
7	0	0%
8	0	0%
9	4	100%
10	0	0%
	4	100%



El 100% de las personas asistentes valoran con un 9 o más la acción de forma global.

#### 1.4 Dossier fotográfico.

