

IMPULSO | 20
IMPLANTACIÓN | 18
DE PROCESOS
PARTICIPATIVOS
EN LA PROVINCIA DE CÓRDOBA

Documento de análisis de las
acciones formativas enmarcadas en
el plan IMPULSO 2018

Informe Campaña Sur



Contenido

1	Informe Campiña Sur	3
1.1	Participación.....	3
1.2	Encuesta.....	9
1.3	Evaluación de la sesión formativa.....	41
1.4	Dossier fotográfico.....	61

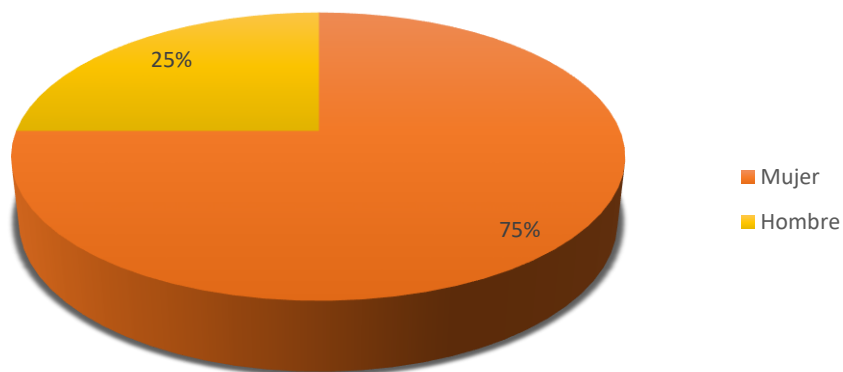
1 Informe Campaña Sur

1.1 Participación.

Sexo

Sexo.	Nº votaciones encuesta	% votaciones encuesta
Mujer	9	75%
Hombre	3	25%
Total	12	100%

Participantes por sexo

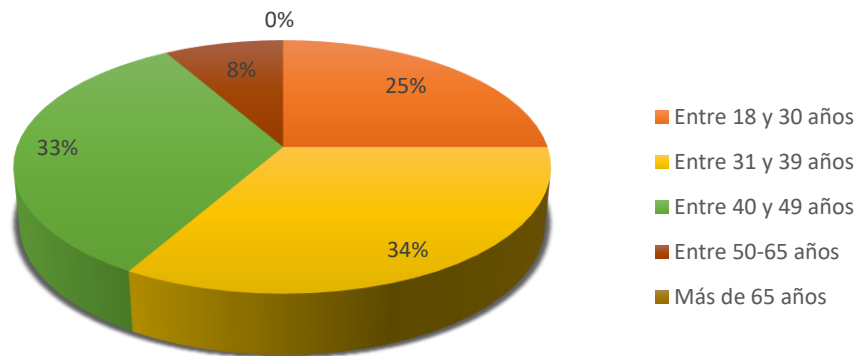


El número total de participantes a esta acción formativa ha sido de 12 personas, de las cuales el 75% son mujeres y el 25% son hombres.

Edad.

Edad.	Nº votaciones encuesta	% votaciones encuesta
Entre 18 y 30 años	3	25%
Entre 31 y 39 años	4	33%
Entre 40 y 49 años	4	33%
Entre 50-65 años	1	8%
Más de 65 años	0	0%
Total	12	100%

Participantes por edad

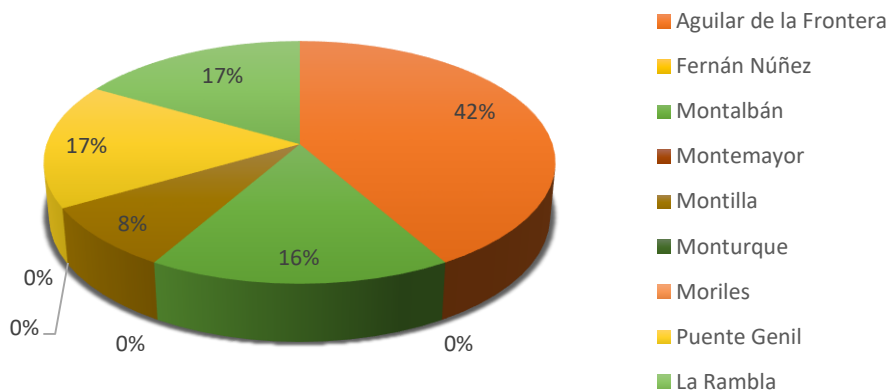


Por edad nos encontramos que los colectivos con mayor representación han sido los de personas entre 31 a 39 años y el de 40 a 49 años, seguidos del colectivo de 18 a 30 años.

Localidades.

Municipio.	Nº votaciones encuesta	% votaciones encuesta
Aguilar de la Frontera	5	42%
Fernán Núñez	0	0%
Montalbán	2	17%
Montemayor	0	0%
Montilla	1	8%
Monturque	0	0%
Moriles	0	0%
Puente Genil	2	17%
La Rambla	2	17%
Total	12	100%

Participantes por localidad

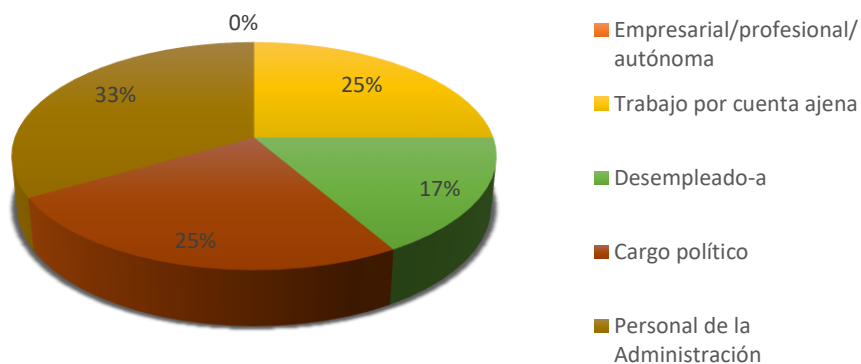


En cuanto a la procedencia de las personas que han participado en esta acción formativa, destaca Aguilar de la Frontera con más del 40%.

Actividad laboral/profesional.

Actividad laboral/profesional.	Nº votaciones encuesta	% votaciones encuesta
Empresarial/profesional/ autónoma	0	0%
Trabajo por cuenta ajena	3	25%
Desempleado-a	2	17%
Cargo político	3	25%
Personal de la Administración	4	33%
Total	12	100%

Participantes por actividad laboral/profesional

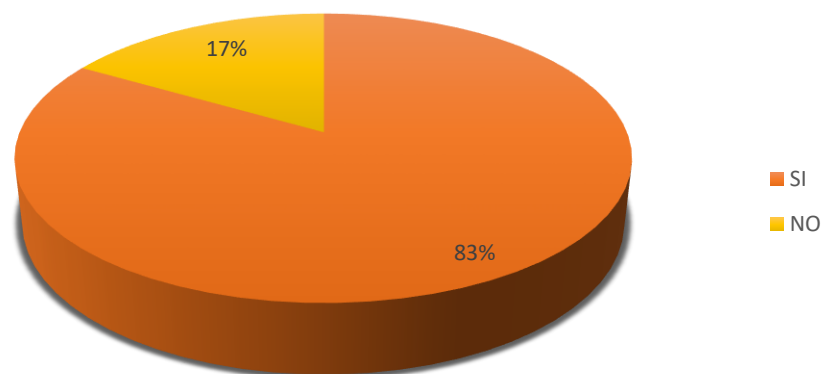


La mayor parte de las personas que han participado en esta acción formativa son personal de la administración (33%), seguido de cargos políticos y trabajadores por cuenta ajena (ambos con 25%).

Pertenencia actual a grupos de participación.

¿Formas parte de alguna asociación, entidad vecinal, sindicato, grupo político... en la actualidad?	Nº votaciones encuesta	% votaciones encuesta
SI	10	83%
NO	2	17%
	12	100%

Pertenencia actual a grupos participativos

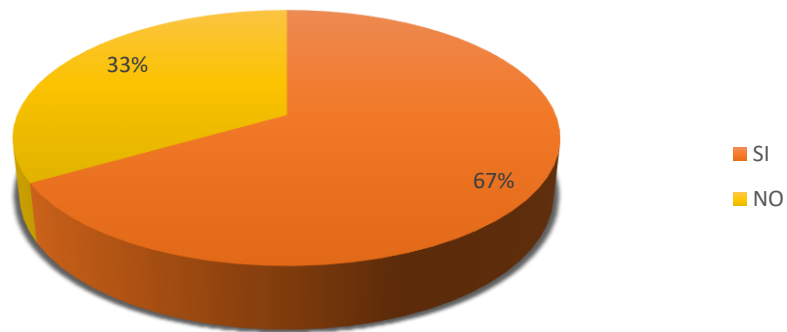


El 17% manifiestan no pertenecen actualmente alguno de los colectivos que se especifican en la pregunta.

Pertenencia en el pasado a grupos de participación.

¿Has formado parte de alguna asociación, entidad vecinal, sindicato, grupo político... en el pasado?	Nº votaciones encuesta	% votaciones encuesta
SI	8	67%
NO	4	33%
	12	100%

Pertenencia en el pasado a grupos participativos



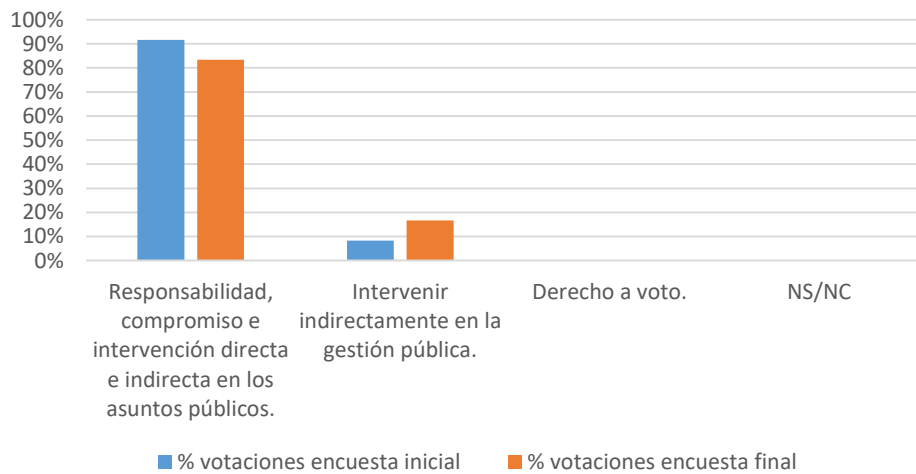
El 67 % de las personas participantes en la acción formativa han formado parte en el pasado de alguno de los colectivos especificados.

1.2 Encuesta.

¿Qué entiendes por participación ciudadana?

¿Qué entiendes por participación ciudadana?	Nº votaciones encuesta inicial	Nº votaciones encuesta final	% votaciones encuesta inicial	% votaciones encuesta final
Responsabilidad, compromiso e intervención directa e indirecta en los asuntos públicos.	11	10	92%	83%
Intervenir indirectamente en la gestión pública.	1	2	8%	17%
Derecho a voto.	0	0	0%	0%
NS/NC	0	0	0%	0%
	12	12	100%	100%

¿Qué entiendes por participación ciudadana?

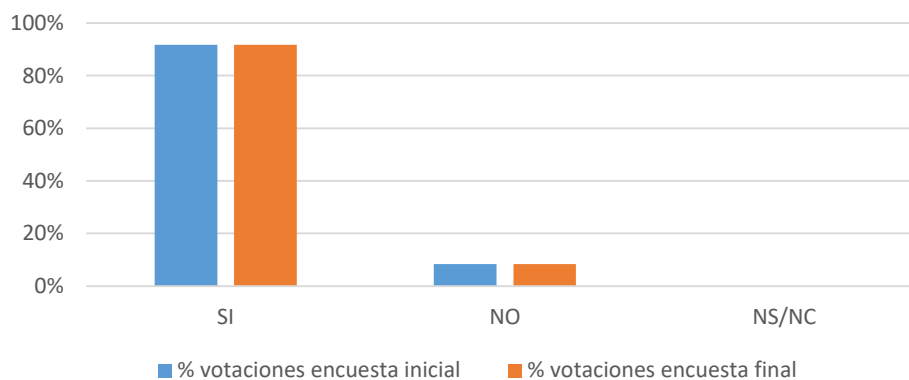


En la primera encuesta el 92% de las personas participantes en la acción formativa entendían la participación ciudadana como "responsabilidad, compromiso e intervención directa e indirecta en los asuntos públicos". Tras la acción formativa este porcentaje descendió hasta el 83%.

¿Consideras que la participación ciudadana es una materia relevante en el ámbito de gobierno de los Ayuntamientos en general?

¿Consideras que la participación ciudadana es una materia relevante en el ámbito de gobierno de los Ayuntamientos en general?	Nº votaciones encuesta inicial	Nº votaciones encuesta final	% votaciones encuesta inicial	% votaciones encuesta final
SI	11	11	92%	92%
NO	1	1	8%	8%
NS/NC	0	0	0%	0%
	12	12	100%	100%

¿Consideras que la participación ciudadana es una materia relevante en el ámbito de gobierno de los Ayuntamientos en general?

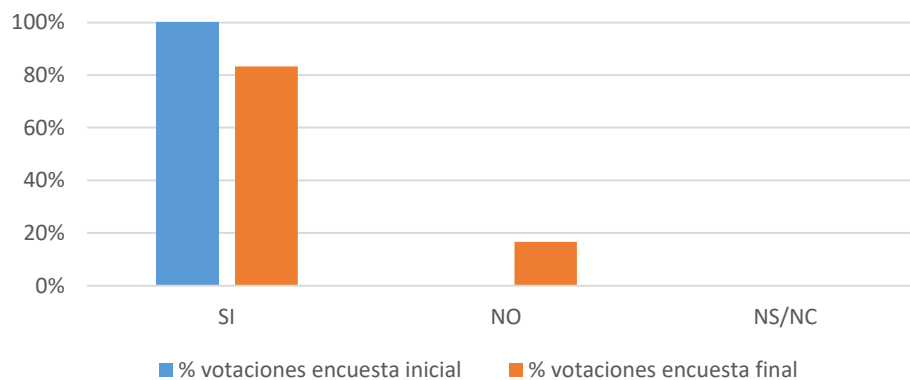


Observamos que el 92% de las personas asistentes a la acción formativa consideraban como la participación ciudadana como una materia relevante en el ámbito de gobierno de los Ayuntamientos.

¿Consideras que la participación ciudadana es una materia relevante en el ámbito de gobierno de tu Ayuntamiento?

¿Consideras que la participación ciudadana es una materia relevante en el ámbito de gobierno de tu Ayuntamiento?	Nº votaciones encuesta inicial	Nº votaciones encuesta final	% votaciones encuesta inicial	% votaciones encuesta final
SI	12	10	100%	83%
NO	0	2	0%	17%
NS/NC	0	0	0%	0%
	12	12	100%	100%

¿Consideras que la participación ciudadana es una materia relevante en el ámbito de gobierno de tu Ayuntamiento?

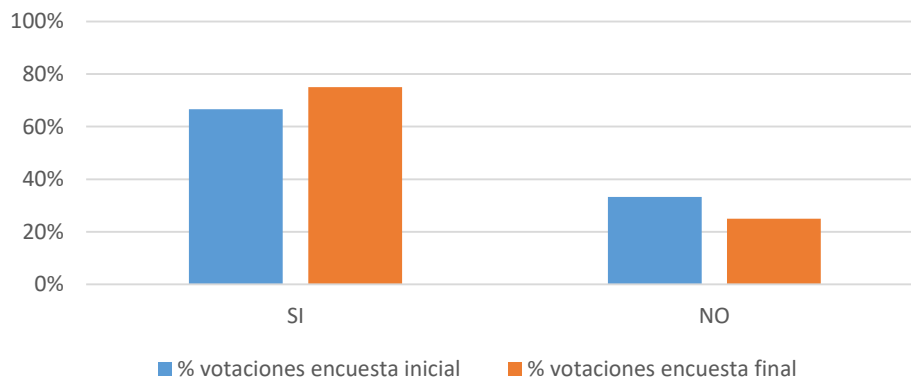


De la encuesta previa a la acción formativa observamos que el 100% de las personas asistentes a la acción formativa consideraban como la participación ciudadana como una materia relevante en el ámbito de gobierno de su ayuntamiento. Tras la acción formativa este % descendió hasta el 83%.

¿Se ha impulsado o está en trámite alguna medida previo proceso de participación ciudadana en tu municipio?

¿Se ha impulsado o está en trámite alguna medida previo proceso de participación ciudadana en tu municipio?	Nº votaciones encuesta inicial	Nº votaciones encuesta final	% votaciones encuesta inicial	% votaciones encuesta final
SI	8	9	67%	75%
NO	4	3	33%	25%
	12	12	100%	100%

¿Se ha impulsado o está en trámite alguna medida previo proceso de participación ciudadana en tu municipio?

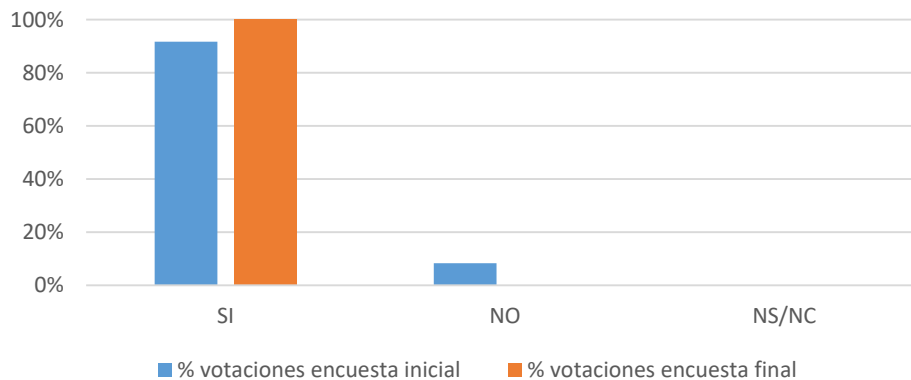


El 67% de las personas participantes en la acción formativa consideran que si se ha impulsado o está en trámite alguna medida previo proceso de participación ciudadana en su municipio, según la encuesta inicial. En la encuesta final este % se incrementa hasta el 75%.

¿Crees que los procesos de participación ciudadana pueden influir en la toma de decisiones en los gobiernos municipales.

¿Crees que los procesos de participación ciudadana pueden influir en la toma de decisiones en los gobiernos municipales?	Nº votaciones encuesta inicial	Nº votaciones encuesta final	% votaciones encuesta inicial	% votaciones encuesta final
SI	11	12	92%	100%
NO	1	0	8%	0%
NS/NC	0	0	0%	0%
	12	12	100%	100%

¿Crees que los procesos de participación ciudadana pueden influir en la toma de decisiones en los gobiernos municipales?

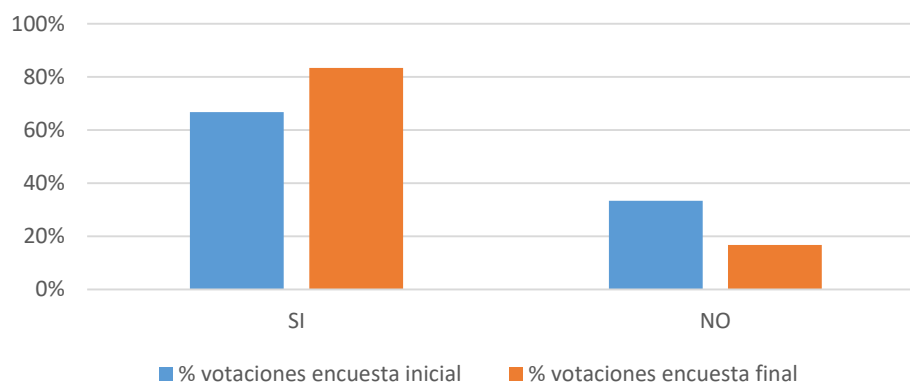


En la encuesta inicial el 92% de las personas participantes manifiestan que los procesos de participación ciudadana pueden influir en la toma de decisiones en los gobiernos municipales. Tras acción formativa este % se incrementó hasta el 100%.

¿Conoces algún proceso de participación ciudadana que haya propiciado un cambio o impulso en una decisión del gobierno municipal?

¿Conoces algún proceso de participación ciudadana que haya propiciado un cambio o impulso en una decisión del gobierno municipal?	Nº votaciones encuesta inicial	Nº votaciones encuesta final	% votaciones encuesta inicial	% votaciones encuesta final
SI	8	10	67%	83%
NO	4	2	33%	17%
	12	12	100%	100%

¿Conoces algún proceso de participación ciudadana que haya propiciado un cambio o impulso en una decisión del gobierno municipal?

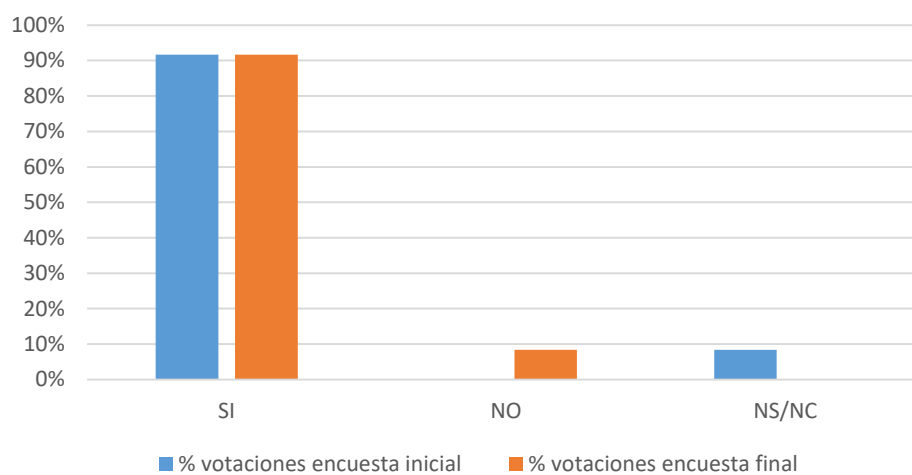


En cuanto a la pregunta de si "¿conoces algún proceso de participación ciudadana que haya propiciado un cambio o impulso en una decisión del gobierno municipal?" en la encuesta inicial previa a la acción formativa el 67% manifiesta que sí, incrementándose hasta el 83% en la encuesta realizada tras la acción formativa.

¿Es fácil participar en tu Ayuntamiento?

¿Es fácil participar en tu Ayuntamiento?	Nº votaciones encuesta inicial	Nº votaciones encuesta final	% votaciones encuesta inicial	% votaciones encuesta final
SI	11	11	92%	92%
NO	0	1	0%	8%
NS/NC	1	0	8%	0%
	12	12	100%	100%

¿Es fácil participar en tu Ayuntamiento?

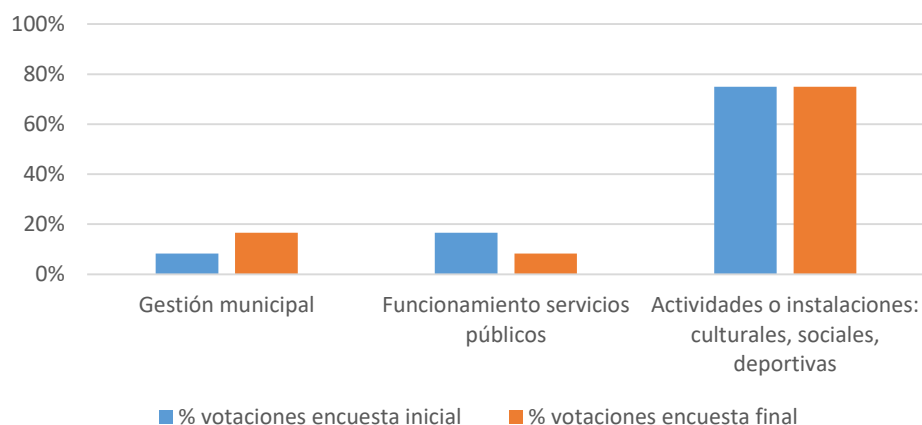


El 92% de las personas participantes en la acción formativa consideran que es fácil participar en su ayuntamiento.

Si consideras fácil la participación por parte de la ciudadanía en tu Ayuntamiento ¿En qué tipo de áreas es más común o accesible?

18: Si consideras fácil la participación por parte de la ciudadanía en tu Ayuntamiento ¿En qué tipo de áreas es más común o accesible?	Nº votaciones encuesta inicial	Nº votaciones encuesta final	% votaciones encuesta inicial	% votaciones encuesta final
Gestión municipal	1	2	8%	17%
Funcionamiento servicios públicos	2	1	17%	8%
Actividades o instalaciones: culturales, sociales, deportivas	9	9	75%	75%
	12	12	100%	100%

¿En qué tipo de áreas es más común o accesible?

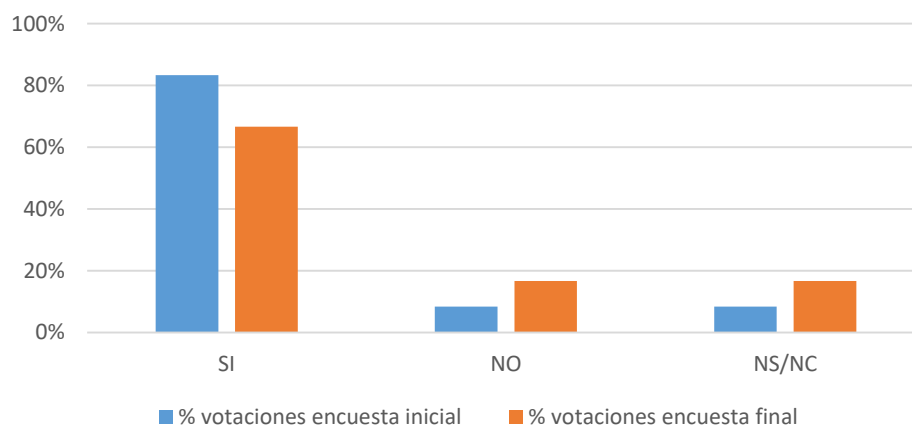


Respecto a las áreas que son más accesibles el 75% consideran que son las actividades o instalaciones culturales, sociales y deportivas.

¿Conoces alguna de las herramientas y procesos participativos que impulsa tu Ayuntamiento?

¿Conoces alguna de las herramientas y procesos participativos que impulsa tu Ayuntamiento?	Nº votaciones encuesta inicial	Nº votaciones encuesta final	% votaciones encuesta inicial	% votaciones encuesta final
SI	10	8	83%	67%
NO	1	2	8%	17%
NS/NC	1	2	8%	17%
	12	12	100%	100%

¿Conoces alguna de las herramientas y procesos participativos que impulsa tu Ayuntamiento?

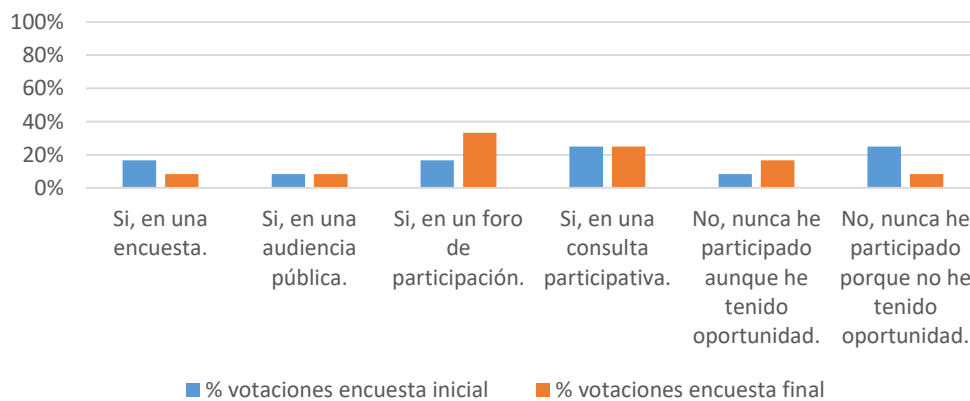


Con respecto a si conocían alguna de las herramientas y procesos participativos que impulsa su Ayuntamiento, el 83% de las personas asistentes manifestaron en la encuesta inicial que sí. Este % se redujo hasta el 67% en la encuesta final.

¿Alguna vez has participado como persona individual en un proceso participativo en tu localidad?

¿Alguna vez has participado como persona individual en un proceso participativo en tu localidad?	Nº votaciones encuesta inicial	Nº votaciones encuesta final	% votaciones encuesta inicial	% votaciones encuesta final
Si, en una encuesta.	2	1	17%	8%
Si, en una audiencia pública.	1	1	8%	8%
Si, en un foro de participación.	2	4	17%	33%
Si, en una consulta participativa.	3	3	25%	25%
No, nunca he participado aunque he tenido oportunidad.	1	2	8%	17%
No, nunca he participado porque no he tenido oportunidad.	3	1	25%	8%
	12	12	100%	100%

¿Alguna vez has participado como persona individual en un proceso participativo en tu localidad?

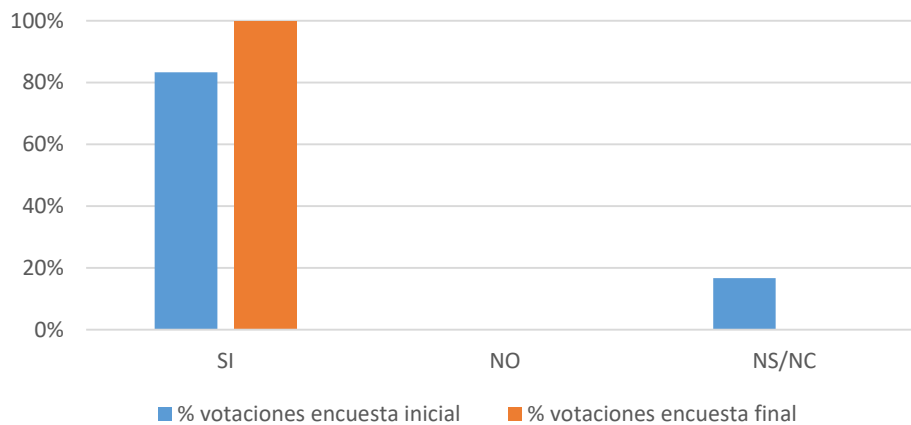


Respecto a la participación como persona individual en un proceso participativo en su localidad, en la encuesta inicial han manifestado que si en el 67%, siendo la vía más usada la de la consulta participativa. Este dato se incrementa hasta el 75% en la encuesta final.

¿Quieres o te gustaría participar activamente en tu municipio?

21: ¿Quieres o te gustaría participar activamente en tu municipio?	Nº votaciones encuesta inicial	Nº votaciones encuesta final	% votaciones encuesta inicial	% votaciones encuesta final
SI	10	12	83%	100%
NO	0	0	0%	0%
NS/NC	2	0	17%	0%
	12	12	100%	100%

¿Quieres o te gustaría participar activamente en tu municipio?

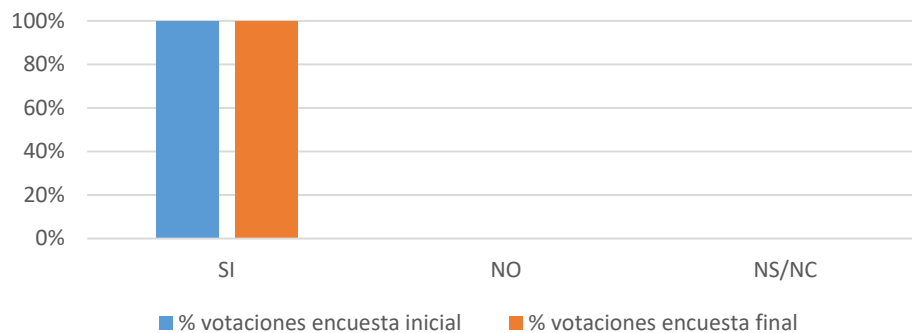


En la encuesta inicial el 83% de las personas participantes manifiestan querer participar activamente en su municipio. Este se incrementa hasta el 100%, en la encuesta final, realizada tras la acción formativa.

¿Crees que tu participación sería beneficiosa, para mejorar la gestión municipal, el desarrollo social, económico y/o medio ambiental de tu municipio?

¿Crees que tu participación sería beneficiosa, para mejorar la gestión municipal, el desarrollo social, económico y/o medio ambiental de tu municipio?	Nº votaciones encuesta inicial	Nº votaciones encuesta final	% votaciones encuesta inicial	% votaciones encuesta final
SI	12	12	100%	100%
NO	0	0	0%	0%
NS/NC	0	0	0%	0%
	12	12	100%	100%

¿Crees que tu participación sería beneficiosa, para mejorar la gestión municipal, el desarrollo social, económico y/o medio ambiental de tu municipio?

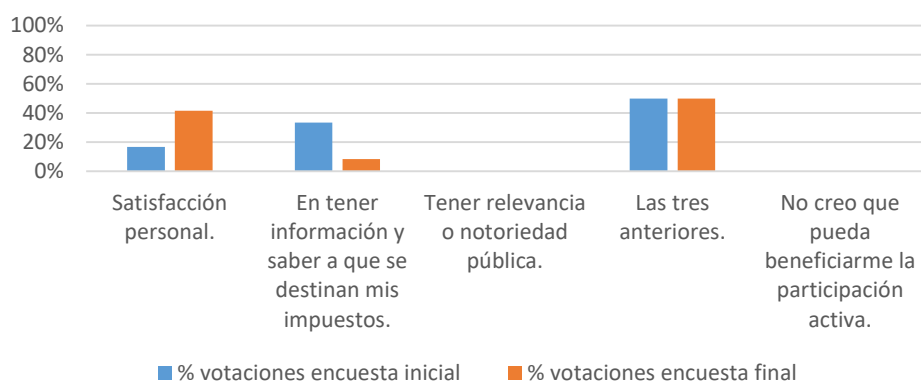


El 100% de las personas participantes consideran que su participación sería beneficiosa para mejorar la gestión municipal, el desarrollo social, económico y/o medio ambiental de su municipio.

¿En qué consideras que puede beneficiarte participar activamente en la gestión de tu municipio?

¿En qué consideras que puede beneficiarte participar activamente en la gestión de tu municipio?	Nº votaciones encuesta inicial	Nº votaciones encuesta final	% votaciones encuesta inicial	% votaciones encuesta final
Satisfacción personal.	2	5	17%	42%
En tener información y saber a qué se destinan mis impuestos.	4	1	33%	8%
Tener relevancia o notoriedad pública.	0	0	0%	0%
Las tres anteriores.	6	6	50%	50%
No creo que pueda beneficiarme la participación activa.	0	0	0%	0%
	12	12	100%	100%

¿En qué consideras que puede beneficiarte participar activamente en la gestión de tu municipio?

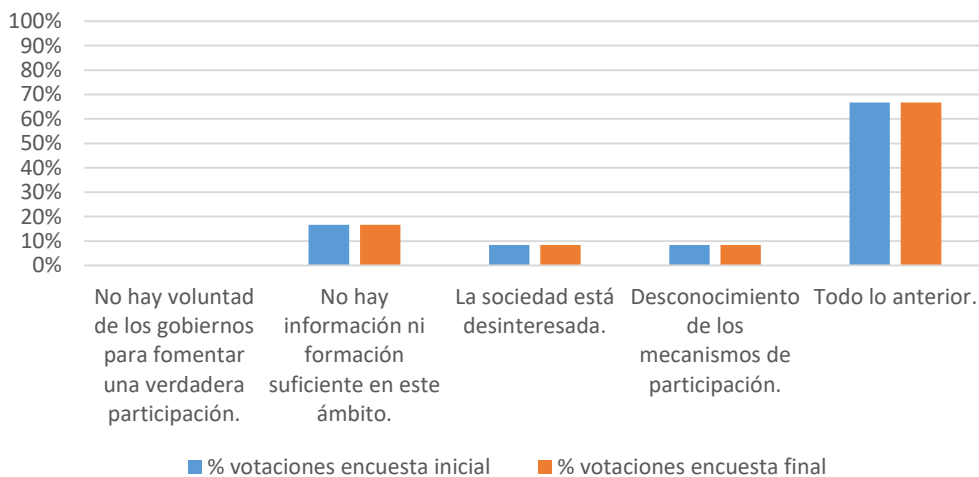


El 50% de personas asistentes que creen que la participación activa puede beneficiarle en los tres aspectos propuestos.

¿Por qué crees que la ciudadanía no participa más en la gestión pública de su municipio?

¿Por qué crees que la ciudadanía no participa más en la gestión pública de su municipio?	Nº votaciones encuesta inicial	Nº votaciones encuesta final	% votaciones encuesta inicial	% votaciones encuesta final
No hay voluntad de los gobiernos para fomentar una verdadera participación.	0	0	0%	0%
No hay información ni formación suficiente en este ámbito.	2	2	17%	17%
La sociedad está desinteresada.	1	1	8%	8%
Desconocimiento de los mecanismos de participación.	1	1	8%	8%
Todo lo anterior.	8	8	67%	67%
	12	12	100%	100%

¿ Por qué crees que la ciudadanía no participa más en la gestión pública de su municipio?

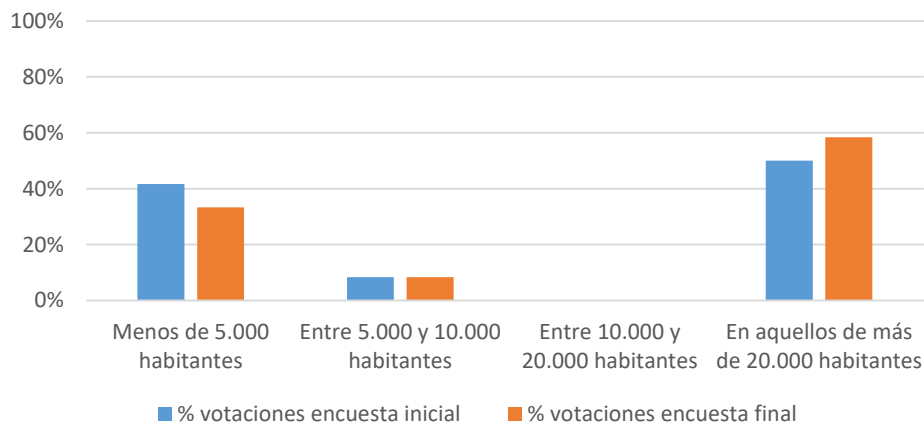


Con respecto a la causas por las que la ciudadanía no participa más en la gestión pública de su municipio se señala como más importante "todo lo anterior" con el 67%.

Consideras que hay más participación ciudadana en los municipios de x habitantes.

Consideras que hay más participación ciudadana en los municipios de:	Nº votaciones encuesta inicial	Nº votaciones encuesta final	% votaciones encuesta inicial	% votaciones encuesta final
Menos de 5.000 habitantes	5	4	42%	33%
Entre 5.000 y 10.000 habitantes	1	1	8%	8%
Entre 10.000 y 20.000 habitantes	0	0	0%	0%
En aquellos de más de 20.000 habitantes	6	7	50%	58%
	12	12	100%	100%

Consideras que hay más participación ciudadana en los municipios de:

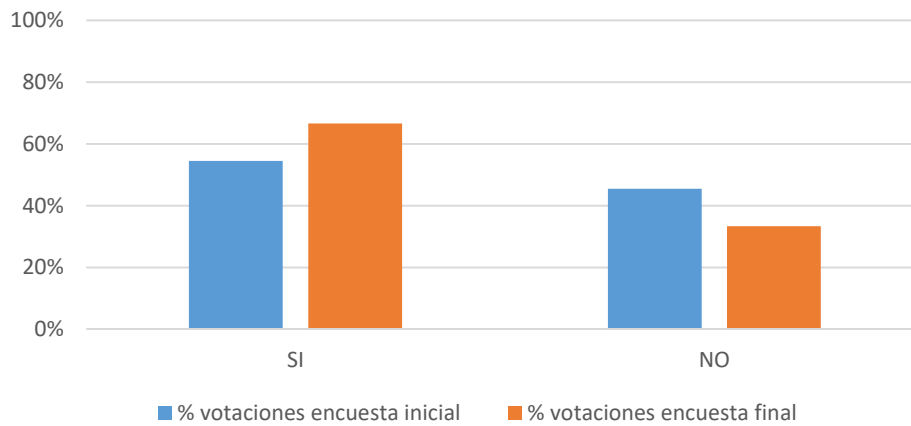


Tanto en la encuesta inicial como la final, las personas participantes consideran que en los municipios de más de 20.000 habitantes existe mayor participación.

¿Conoces la existencia de los presupuestos participativos?

¿Conoces la existencia de los presupuestos participativos?	Nº votaciones encuesta inicial	Nº votaciones encuesta final	% votaciones encuesta inicial	% votaciones encuesta final
SI	6	8	55%	67%
NO	5	4	45%	33%
	11	12	100%	100%

¿Conoces la existencia de los presupuestos participativos?

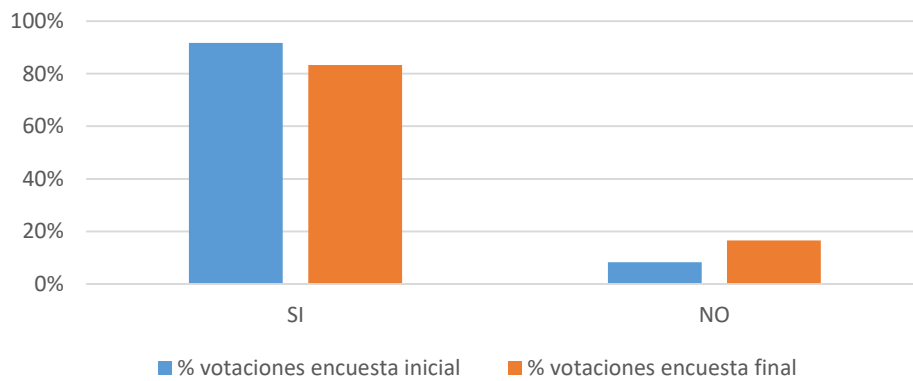


Como se puede observar, en torno al 55% conocen la existencia de presupuestos participativos frente al 45% que lo desconoce.

¿Crees en la utilidad de la participación ciudadana en la elaboración de los presupuestos municipales?

¿Crees en la utilidad de la participación ciudadana en la elaboración de los presupuestos municipales?	Nº votaciones encuesta inicial	Nº votaciones encuesta final	% votaciones encuesta inicial	% votaciones encuesta final
SI	11	10	92%	83%
NO	1	2	8%	17%
	12	12	100%	100%

¿Crees en la utilidad de la participación ciudadana en la elaboración de los presupuestos municipales?

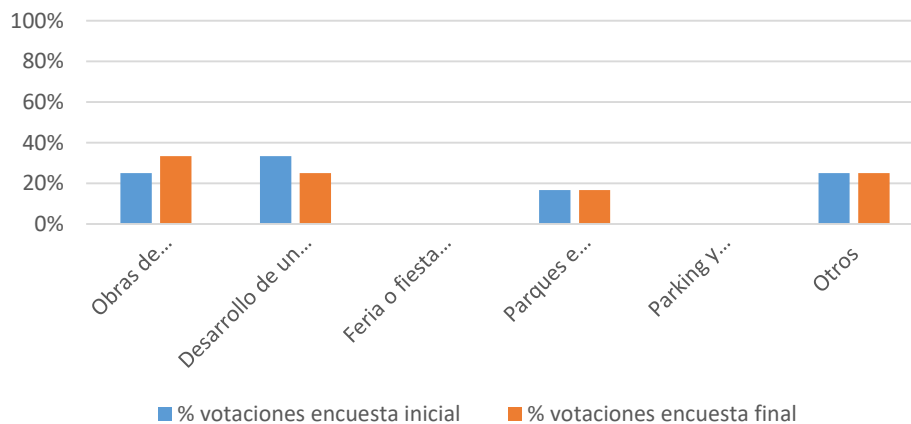


En la encuesta inicial el 92% de las personas participantes creen que es útil la participación ciudadana en la elaboración de los presupuestos municipales.

¿En qué gastos presupuestarios municipales consideras prioritaria la participación ciudadana?

¿En qué gastos presupuestarios municipales consideras prioritaria la participación ciudadana?	Nº votaciones encuesta inicial	Nº votaciones encuesta final	% votaciones encuesta inicial	% votaciones encuesta final
Obras de mantenimiento y conservación y obras nuevas.	3	4	25%	33%
Desarrollo de un proyecto de empleo real, a medio y largo plazo.	4	3	33%	25%
Feria o fiesta patronal, Semana Santa.	0	0	0%	0%
Parques e infraestructuras para el ocio.	2	2	17%	17%
Parking y aparcamientos	0	0	0%	0%
Otros	3	3	25%	25%
	12	12	100%	100%

¿En qué gastos presupuestarios municipales consideras prioritaria la participación ciudadana?

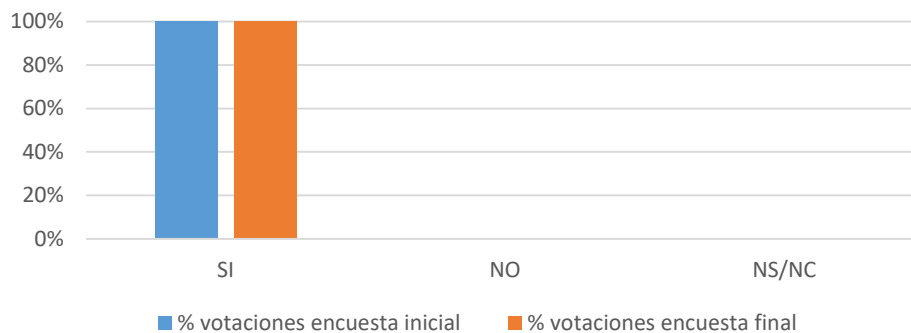


En la encuesta inicial las personas participantes consideraron prioritario la participación en los gastos presupuestarios de desarrollo de un proyecto de empleo real, a medio y largo plazo; sin embargo en la encuesta final realizada tras la acción formativa la prioridad cambió estableciéndose en las obras de mantenimiento y conservación y obras nuevas.

¿Consideras que si la ciudadanía participara más activamente en la confección del presupuesto municipal éste sería más adaptado a las necesidades reales del municipio?

¿Consideras que si la ciudadanía participara más activamente en la confección del presupuesto municipal éste sería más adaptado a las necesidades reales del municipio?	Nº votaciones encuesta inicial	Nº votaciones encuesta final	% votaciones encuesta inicial	% votaciones encuesta final
SI	12	12	100%	100%
NO	0	0	0%	0%
NS/NC	0	0	0%	0%
	12	12	100%	100%

¿Consideras que si la ciudadanía participara más activamente en la confección del presupuesto municipal éste sería más adaptado a las necesidades reales del municipio?

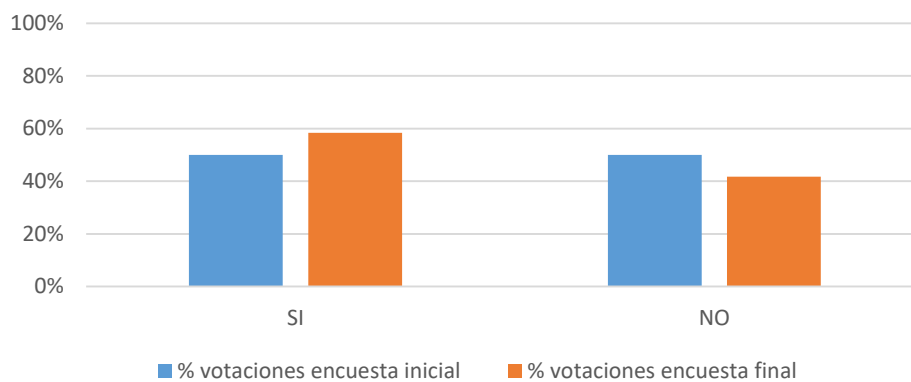


El 100% de las personas participantes en la acción formativa consideraron que si la ciudadanía participara más activamente en la confección del presupuesto municipal éste sería más adaptado a las necesidades reales del municipio.

¿Has impulsado o participado en algún proceso de elaboración de alguna ordenanza o norma municipal a lo largo de los últimos tres años?

¿Has impulsado o participado en algún proceso de elaboración de alguna ordenanza o norma municipal a lo largo de los últimos tres años?	Nº votaciones	Nº votaciones	% votaciones	% votaciones
SI	6	7	50%	58%
NO	6	5	50%	42%
	12	12	100%	100%

¿Has impulsado o participado en algún proceso de elaboración de alguna ordenanza o norma municipal a lo largo de los últimos tres años?

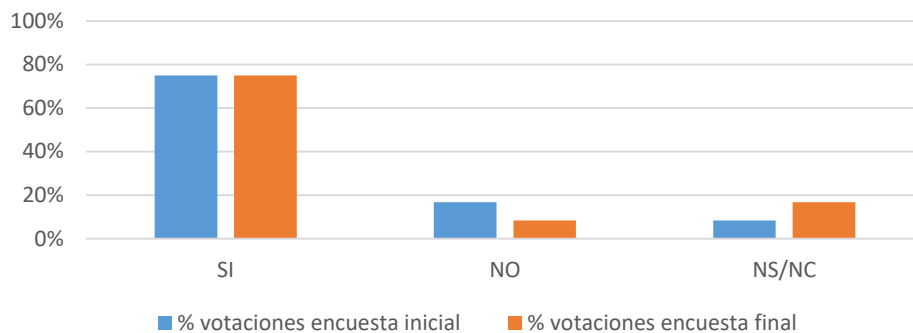


En la primera encuesta el 50% de las personas participantes en la acción formativa manifiestan haber impulsado o participado en algún proceso de elaboración de alguna ordenanza o norma municipal a lo largo de los últimos tres años. Este % se incrementó hasta el 58% en la segunda encuesta realizada tras la acción formativa.

¿Existe en tu municipio algún consejo local, foro, comisión o mesa de participación ciudadana en el que puedan participar la población del municipio?

¿Existe en tu municipio algún consejo local, foro, comisión o mesa de participación ciudadana en el que puedan participar la población del municipio?	Nº votaciones encuesta inicial	Nº votaciones encuesta final	% votaciones encuesta inicial	% votaciones encuesta final
SI	9	9	75%	75%
NO	2	1	17%	8%
NS/NC	1	2	8%	17%
	12	12	100%	100%

¿Existe en tu municipio algún consejo local, foro, comisión o mesa de participación ciudadana en el que puedan participar la población del municipio?

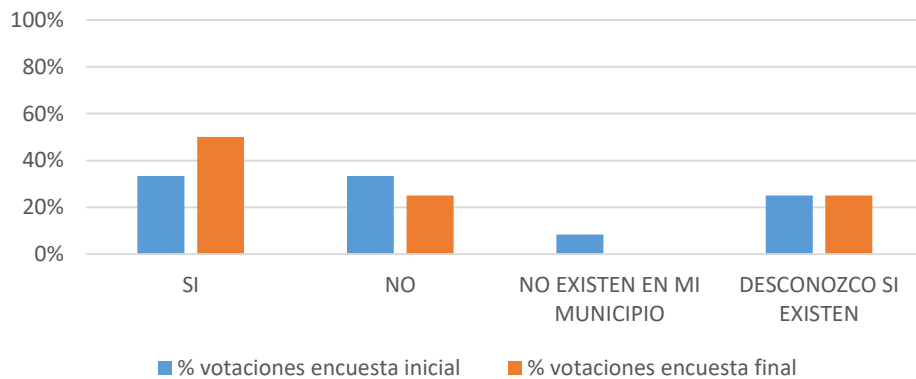


El 75% de las personas asistentes a la acción formativa manifiesta que en su municipio existe algún consejo local, foro, comisión o mesa de participación ciudadana en el que puedan participar la población del municipio.

¿Consideras que los anteriores mecanismos son suficientes (en el caso de que existan en tu municipio)?

¿Consideras que los anteriores mecanismos son suficientes (en el caso de que existan en tu municipio)?	Nº votaciones encuesta inicial	Nº votaciones encuesta final	% votaciones encuesta inicial	% votaciones encuesta final
SI	4	6	33%	50%
NO	4	3	33%	25%
NO EXISTEN EN MI MUNICIPIO	1	0	8%	0%
DESCONOZCO SI EXISTEN	3	3	25%	25%
	12	12	100%	100%

¿Consideras que los anteriores mecanismos son suficientes (en el caso de que existan en tu municipio)?



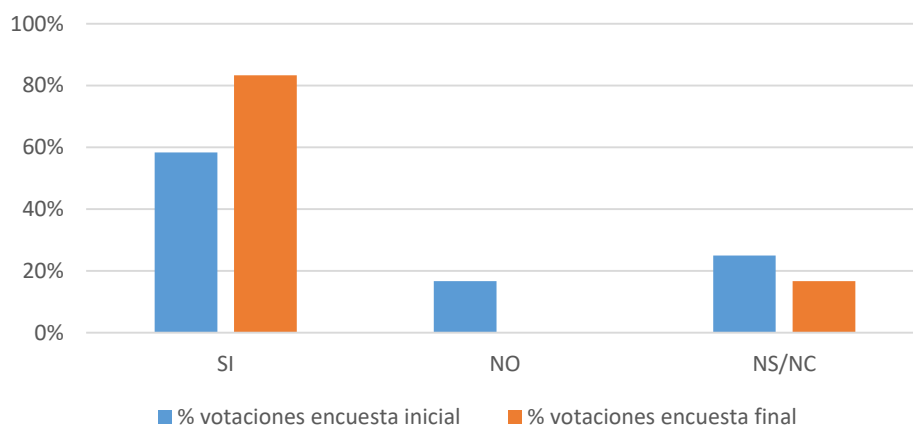
En la encuesta inicial el 33% de las personas asistentes a la acción formativa manifiestan que si suficientes los mecanismos, otro 33% manifiestan que no son suficientes y un 25% que desconocen la existencia de mecanismos de participación.

Tras la acción formativa, en la segunda encuesta el 50% de las personas asistentes manifiestan que si son suficientes que los mecanismos existentes en su municipio, frente al 33% que manifiestan que no son suficientes. Se mantienen un 25% de personas que desconoce si existen mecanismos.

¿Existe Reglamento de Participación Ciudadana en tu municipio?

¿Existe Reglamento de Participación Ciudadana en tu municipio?	Nº votaciones encuesta inicial	Nº votaciones encuesta final	% votaciones encuesta inicial	% votaciones encuesta final
SI	7	10	58%	83%
NO	2	0	17%	0%
NS/NC	3	2	25%	17%
	12	12	100%	100%

¿Existe Reglamento de Participación Ciudadana en tu municipio?

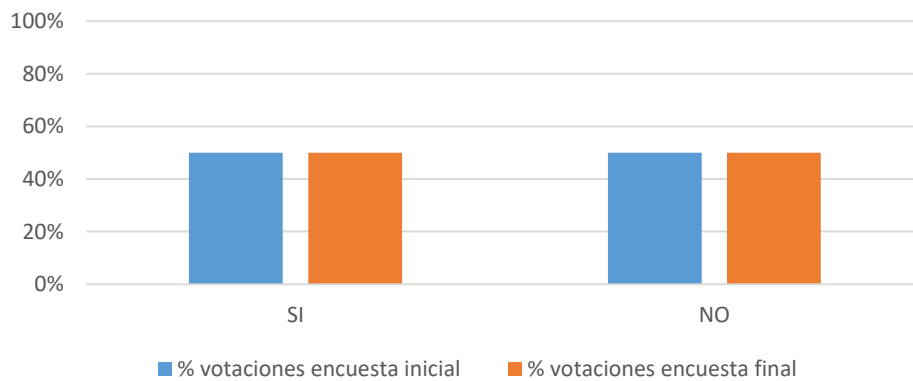


En la encuesta inicial el 58% de las personas asistentes a las acciones formativas manifiestan que si existe un Reglamento de Participación Ciudadana en su municipio. Este dato se incrementa hasta el 83% en la segunda encuesta realizada tras la acción formativa.

¿Ha participado en alguna ocasión en algún pleno o comisión informativa de su Ayuntamiento?

¿Ha participado en alguna ocasión en algún pleno o comisión informativa de su Ayuntamiento?	Nº votaciones encuesta inicial	Nº votaciones encuesta final	% votaciones encuesta inicial	% votaciones encuesta final
SI	6	6	50%	50%
NO	6	6	50%	50%
	12	12	100%	100%

¿Ha participado en alguna ocasión en algún pleno o comisión informativa de su Ayuntamiento?

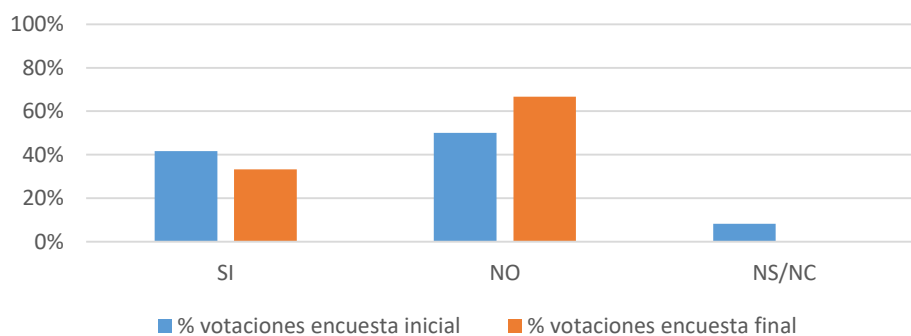


El 50% de los asistentes a la acción formativa manifiestan no haber participado en algún pleno o comisión informativa de su Ayuntamiento.

¿Consideras suficientes las medidas de sensibilización e información en torno a la participación ciudadana que se realizan desde las entidades públicas?

¿Consideras suficientes las medidas de sensibilización e información en torno a la participación ciudadana que se realizan desde las entidades públicas?	Nº votaciones encuesta inicial	Nº votaciones encuesta final	% votaciones encuesta inicial	% votaciones encuesta final
SI	5	4	42%	33%
NO	6	8	50%	67%
NS/NC	1	0	8%	0%
	12	12	100%	100%

¿Consideras suficientes las medidas de sensibilización e información en torno a la participación ciudadana que se realizan desde las entidades públicas?

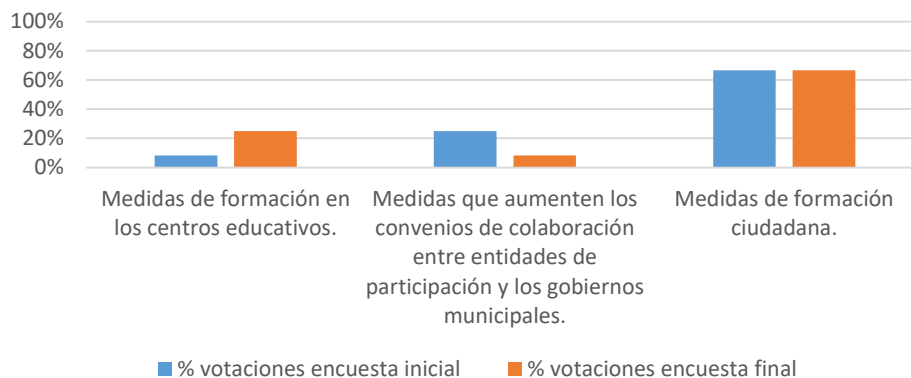


En la encuesta inicial el 50% de las personas asistentes consideran que las medidas de sensibilización e información en torno a la participación ciudadana que se realizan desde las entidades públicas no son suficientes. Este dato se incrementa hasta el 67% tras la acción formativa, como se refleja en la encuesta final.

¿Cuál de los siguientes mecanismos podría ser, en tu opinión, básico para incentivar la participación ciudadana?

¿Cuál de los siguientes mecanismos podría ser, en tu opinión, básico para incentivar la participación ciudadana?	Nº votaciones encuesta inicial	Nº votaciones encuesta final	% votaciones encuesta inicial	% votaciones encuesta final
Medidas de formación en los centros educativos.	1	3	8%	25%
Medidas que aumenten los convenios de colaboración entre entidades de participación y los gobiernos municipales.	3	1	25%	8%
Medidas de formación ciudadana.	8	8	67%	67%
	12	12	100%	100%

¿Cuál de los siguientes mecanismos podría ser, en tu opinión, básico para incentivar la participación ciudadana?

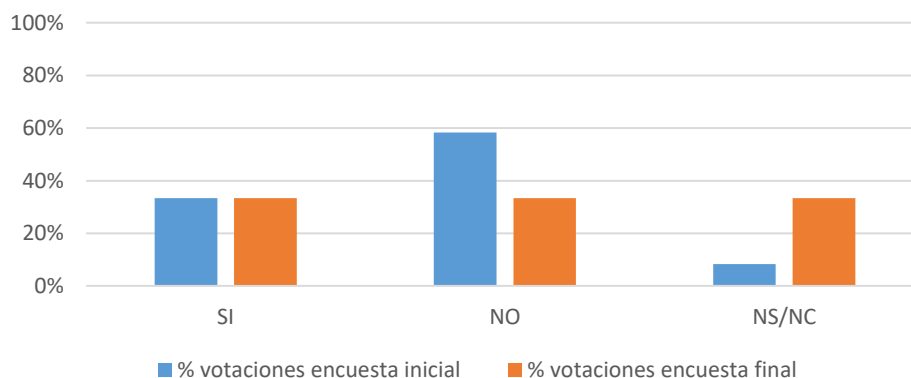


El 67% de las personas participantes en la acción formativa consideran como un mecanismo básico para incentivar la participación ciudadana las "medidas de formación ciudadana".

¿Ha realizado su municipio en los últimos años alguna experiencia digital (a través de Internet) de participación ciudadana?

¿Ha realizado su municipio en los últimos años alguna experiencia digital (a través de Internet) de participación ciudadana?	Nº votaciones encuesta inicial	Nº votaciones encuesta final	% votaciones encuesta inicial	% votaciones encuesta final
SI	4	4	33%	33%
NO	7	4	58%	33%
NS/NC	1	4	8%	33%
	12	12	100%	100%

¿Ha realizado su municipio en los últimos años alguna experiencia digital (a través de Internet) de participación ciudadana?

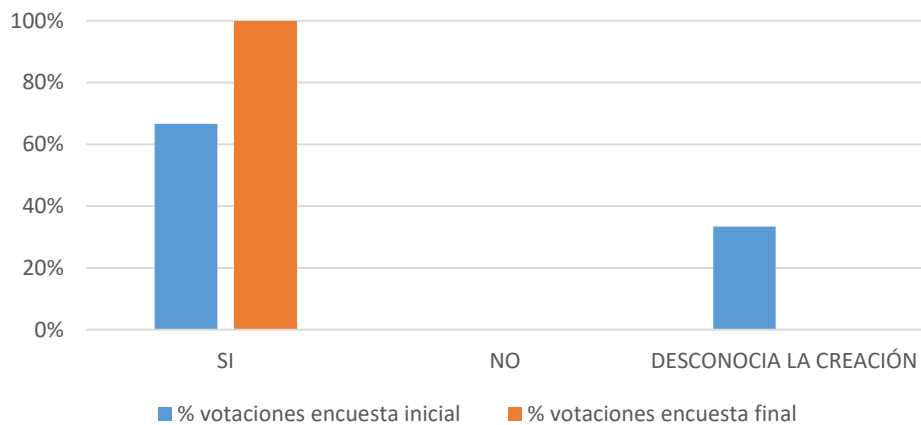


En las valoraciones de la encuesta inicial el 58% manifiestan que no ha realizado sus municipios en los últimos años alguna experiencia digital (a través de Internet) de participación ciudadana. Sin embargo, en la encuesta final empatan a puntuación los que manifiestan que se si ha realizado sus municipios en los últimos años alguna experiencia digital (a través de Internet) de participación ciudadana, con los que manifiestan que no y con los que no saben/no contestan.

¿Te parece acertada la futura creación de un Sistema digital de participación ciudadana?

¿Te parece acertada la futura creación de un Sistema digital de participación ciudadana?	Nº votaciones encuesta inicial	Nº votaciones encuesta final	% votaciones encuesta inicial	% votaciones encuesta final
SI	8	12	67%	100%
NO	0	0	0%	0%
DESCONOCIA LA CREACIÓN	4	0	33%	0%
	12	12	100%	100%

¿Te parece acertada la futura creación de un Sistema digital de participación ciudadana?

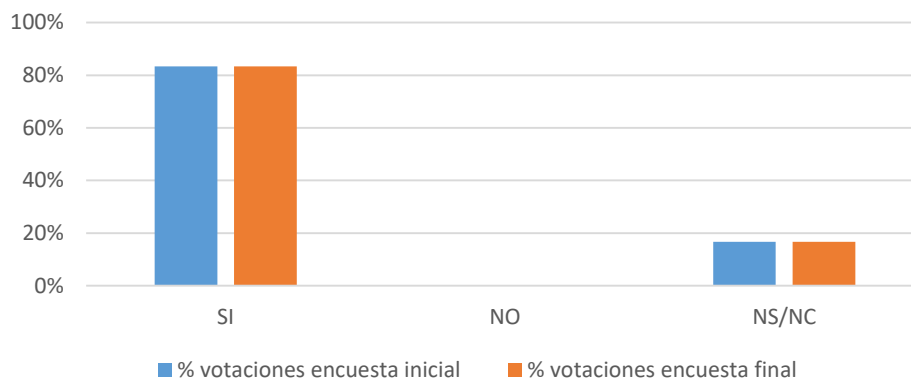


En la encuesta inicial el 67% de las personas asistentes a la acción formativa considera acertada la futura creación de un Sistema digital de participación ciudadana. Este dato se incrementa hasta el 100% tras la acción formativa.

Consideras que su puesta en funcionamiento reactivará la participación por parte de la ciudadanía.

Consideras que su puesta en funcionamiento reactivará la participación por parte de la ciudadanía	Nº votaciones encuesta inicial	Nº votaciones encuesta final	% votaciones encuesta inicial	% votaciones encuesta final
SI	10	10	83%	83%
NO	0	0	0%	0%
NS/NC	2	2	17%	17%
	12	12	100%	100%

Consideras que su puesta en funcionamiento reactivará la participación por parte de la ciudadanía

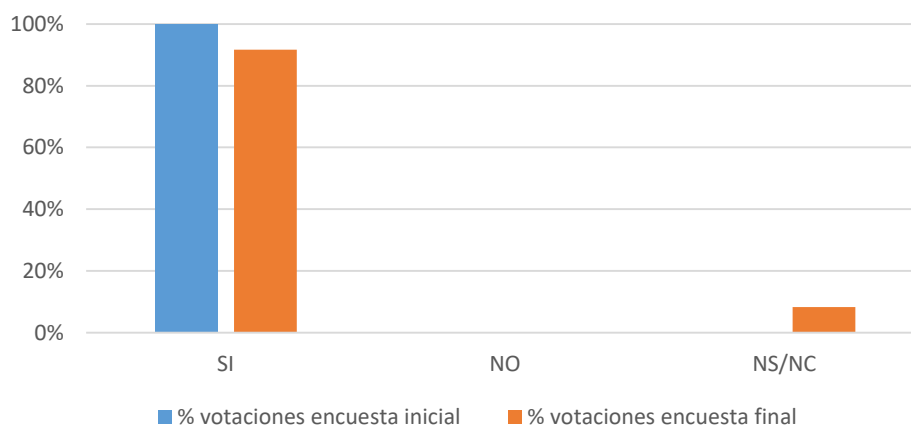


Más del 80% consideras que su puesta en funcionamiento del Sistema digital de participación ciudadana reactivará la participación por parte de la ciudadanía.

¿Participarías más activamente a través de este futuro Sistema digital de participación?

¿Participarías más activamente a través de este futuro Sistema digital de participación?	Nº votaciones encuesta inicial	Nº votaciones encuesta final	% votaciones encuesta inicial	% votaciones encuesta final
SI	12	11	100%	92%
NO	0	0	0%	0%
NS/NC	0	1	0%	8%
	12	12	100%	100%

¿Participarías más activamente a través de este futuro Sistema digital de participación?

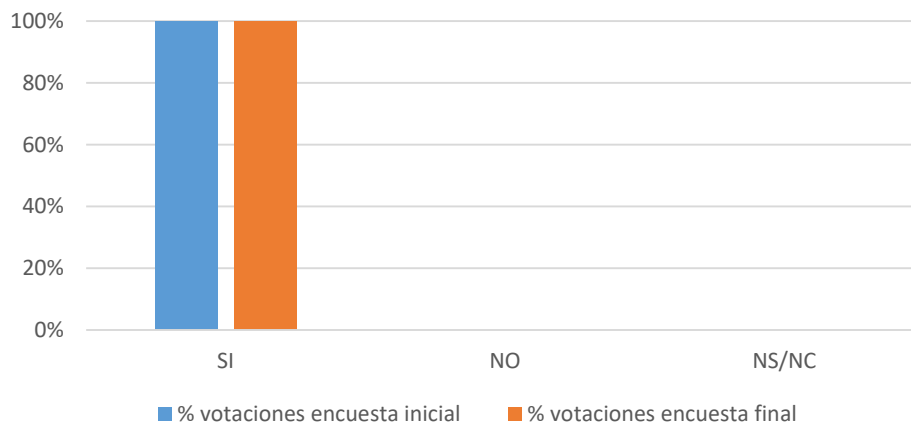


Prácticamente la totalidad de las personas asistentes manifiestan que participarían más activamente a través de este futuro Sistema digital de participación.

¿Considera necesario fomentar la participación ciudadana?

¿Considera necesario fomentar la participación ciudadana?	Nº votaciones encuesta inicial	Nº votaciones encuesta final	% votaciones encuesta inicial	% votaciones encuesta final
SI	12	12	100%	100%
NO	0	0	0%	0%
NS/NC	0	0	0%	0%
	12	12	100%	100%

¿Considera necesario fomentar la participación ciudadana?

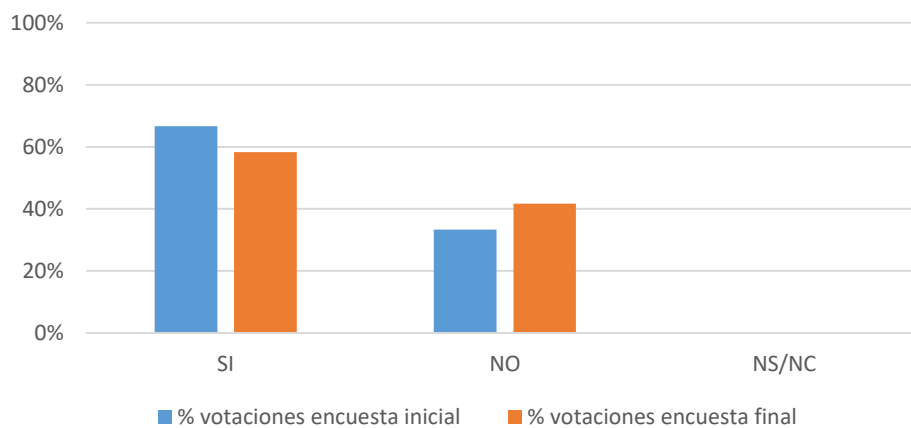


La totalidad de las personas asistentes consideran necesario fomentar la participación ciudadana.

¿Ha colaborado activamente en la elaboración de propuestas?

42: ¿Ha colaborado activamente en la elaboración de propuestas?	Nº votaciones encuesta inicial	Nº votaciones encuesta final	% votaciones encuesta inicial	% votaciones encuesta final
SI	8	7	67%	58%
NO	4	5	33%	42%
NS/NC	0	0	0%	0%
	12	12	100%	100%

¿Ha colaborado activamente en la elaboración de propuestas?

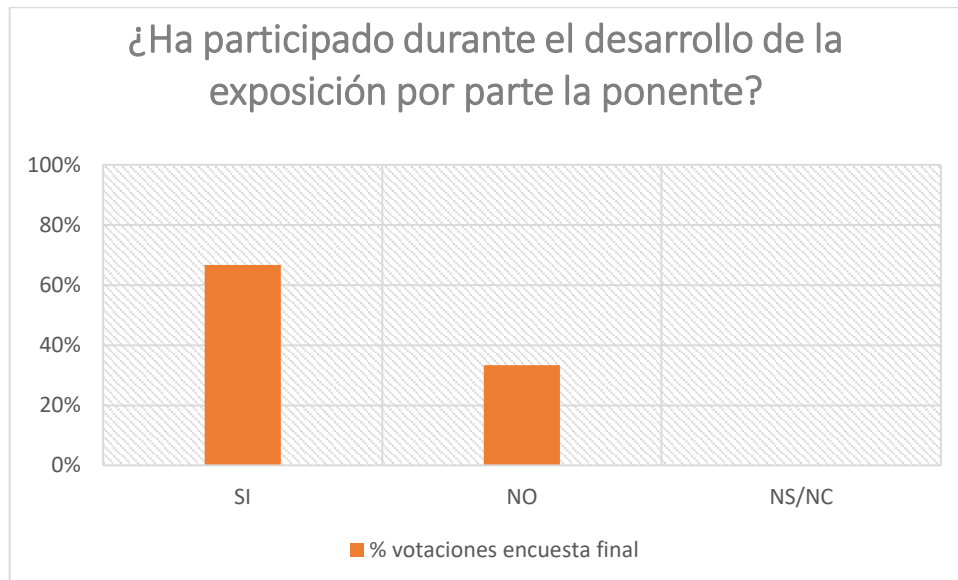


En torno al 60% de las personas asistentes manifiesta haber colaborado activamente en la elaboración de propuestas.

1.3 Evaluación de la sesión formativa.

¿Ha participado durante el desarrollo de la exposición por parte la ponente?

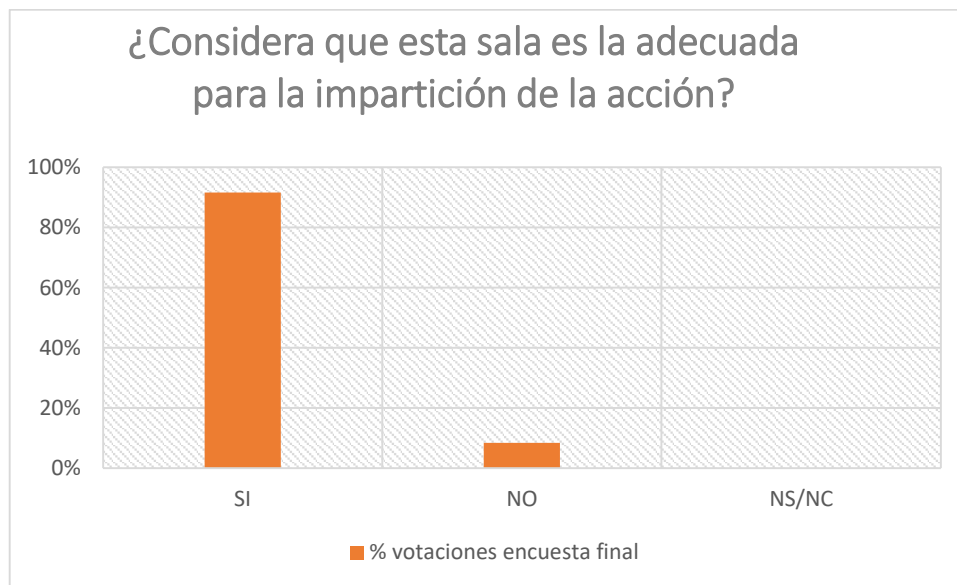
¿Ha participado durante el desarrollo de la exposición por parte la ponente?	Nº votaciones encuesta final	% votaciones encuesta final
SI	8	67%
NO	4	33%
NS/NC	0	0%
	12	100%



El 67% de las personas asistentes a la acción formativa manifiestan haber participado durante el desarrollo de la exposición por parte la ponente.

¿Considera que esta sala es la adecuada para la impartición de la acción?

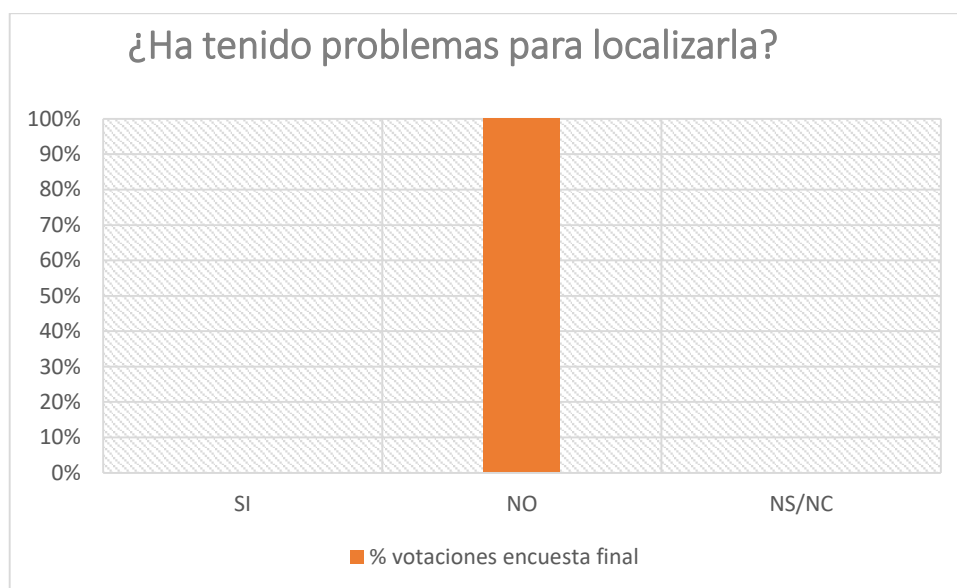
¿Considera que esta sala es la adecuada para la impartición de la acción?	Nº votaciones encuesta final	% votaciones encuesta final
SI	11	92%
NO	1	8%
NS/NC	0	0%
	12	100%



Más del 92% de las personas asistentes consideran que la sala era adecuada para la impartición de la acción.

¿Ha tenido problemas para localizarla?

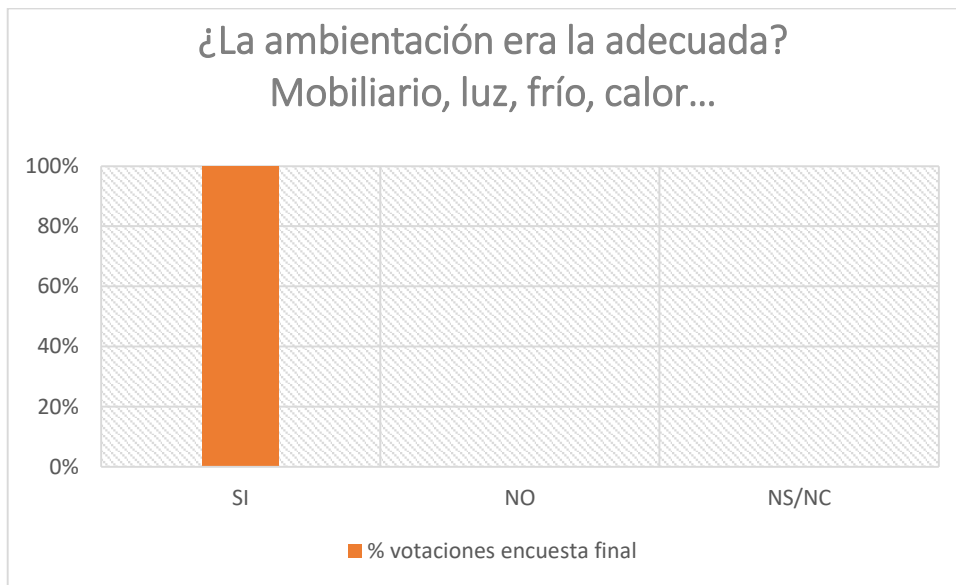
¿Ha tenido problemas para localizarla?	Nº votaciones encuesta final	% votaciones encuesta final
SI	0	0%
NO	12	100%
NS/NC	0	0%
	12	100%



No se han manifestado problemas para localizar la sala.

¿La ambientación era la adecuada? Mobiliario, luz, frío, calor...

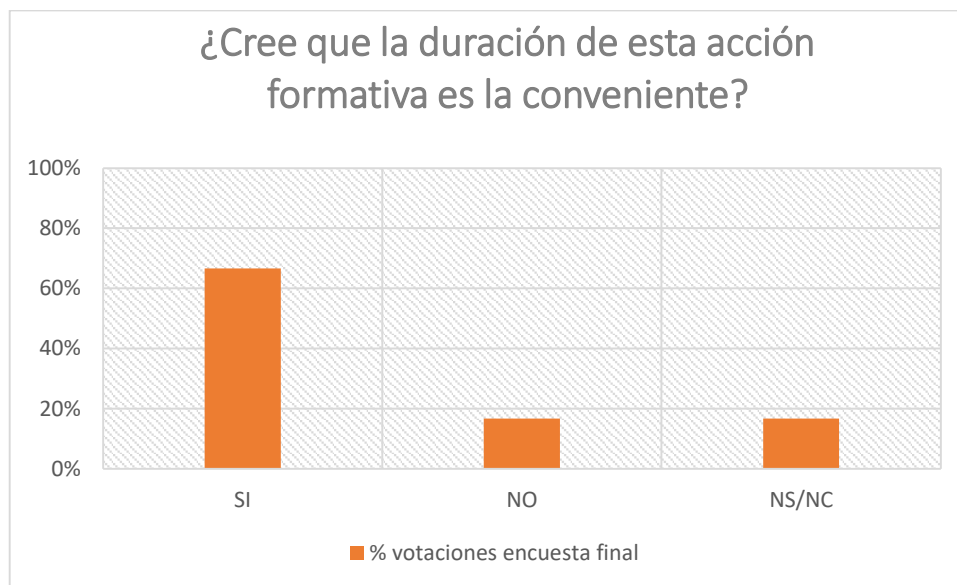
¿La ambientación era la adecuada? Mobiliario, luz, frío, calor...	Nº votaciones encuesta final	% votaciones encuesta final
SI	12	100%
NO	0	0%
NS/NC	0	0%
	12	100%



El 100% de las personas asistentes consideran que la ambientación era adecuada.

¿Cree que la duración de esta acción formativa es la conveniente?

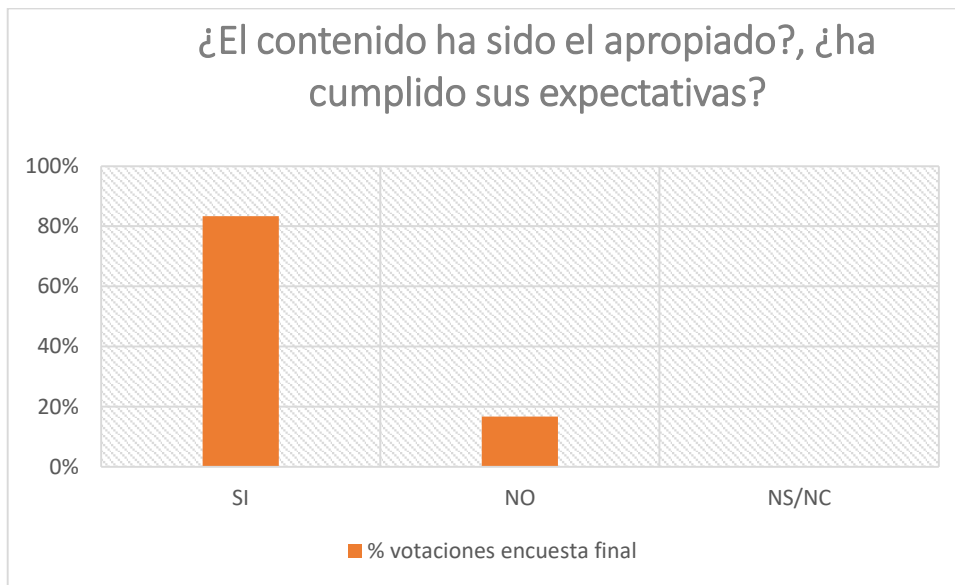
¿Cree que la duración de esta acción formativa es la conveniente?	Nº votaciones encuesta final	% votaciones encuesta final
SI	8	67%
NO	2	17%
NS/NC	2	17%
	12	100%



Casi el 70% de las personas asistentes creen que la duración de la acción ha sido la conveniente.

¿El contenido ha sido el apropiado?, ¿ha cumplido sus expectativas?

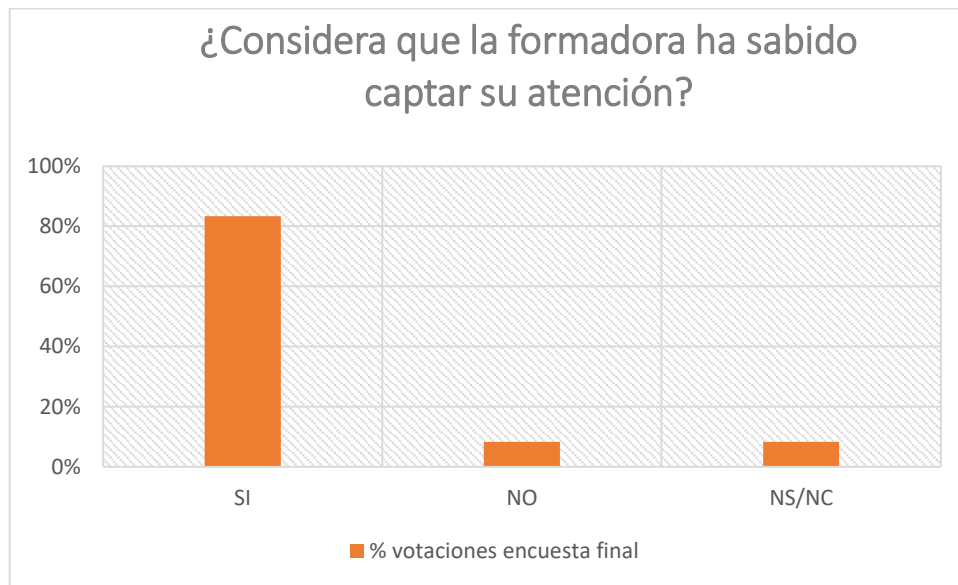
¿El contenido ha sido el apropiado?, ¿ha cumplido sus expectativas?	Nº votaciones encuesta final	% votaciones encuesta final
SI	10	83%
NO	2	17%
NS/NC	0	0%
	12	100%



Más del 80% de las personas participantes manifiestan que el contenido ha sido el apropiado y/o ha cumplido sus expectativas.

¿Considera que la formadora ha sabido captar su atención?

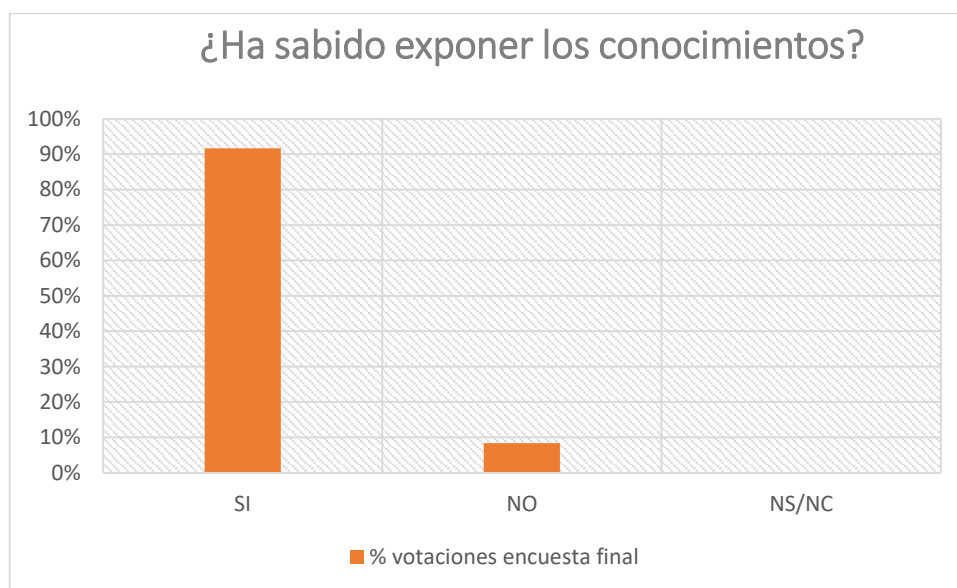
¿Considera que la formadora ha sabido captar su atención?	Nº votaciones encuesta final	% votaciones encuesta final
SI	10	83%
NO	1	8%
NS/NC	1	8%
	12	100%



El 83% de las personas participantes manifiestan que la formadora ha sabido captar su atención.

¿Ha sabido exponer los conocimientos?

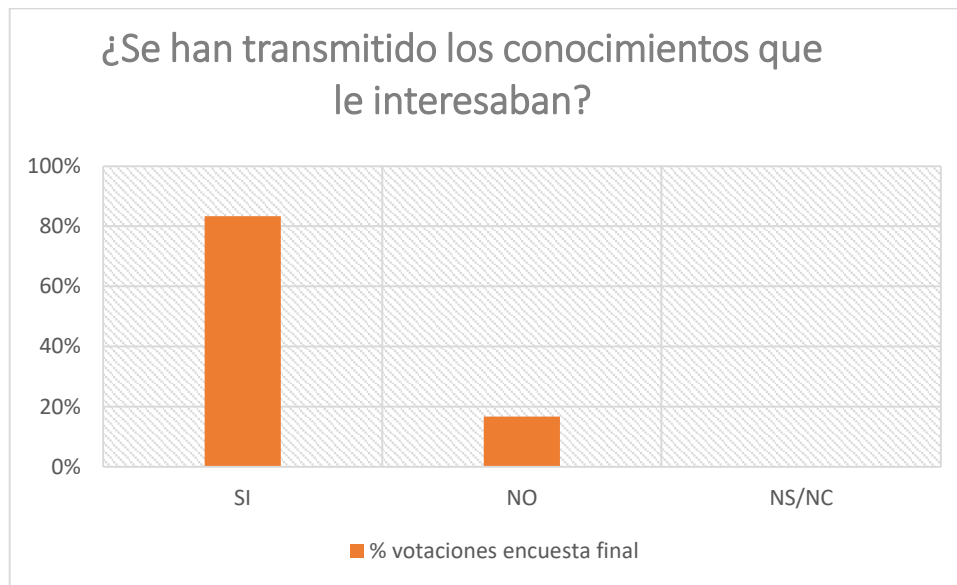
¿Ha sabido exponer los conocimientos?	Nº votaciones encuesta final	% votaciones encuesta final
SI	11	92%
NO	1	8%
NS/NC	0	0%
	12	100%



El 92% de las personas participantes manifiestan que la formadora ha sabido exponer los conocimientos.

¿Se han transmitido los conocimientos que le interesaban?

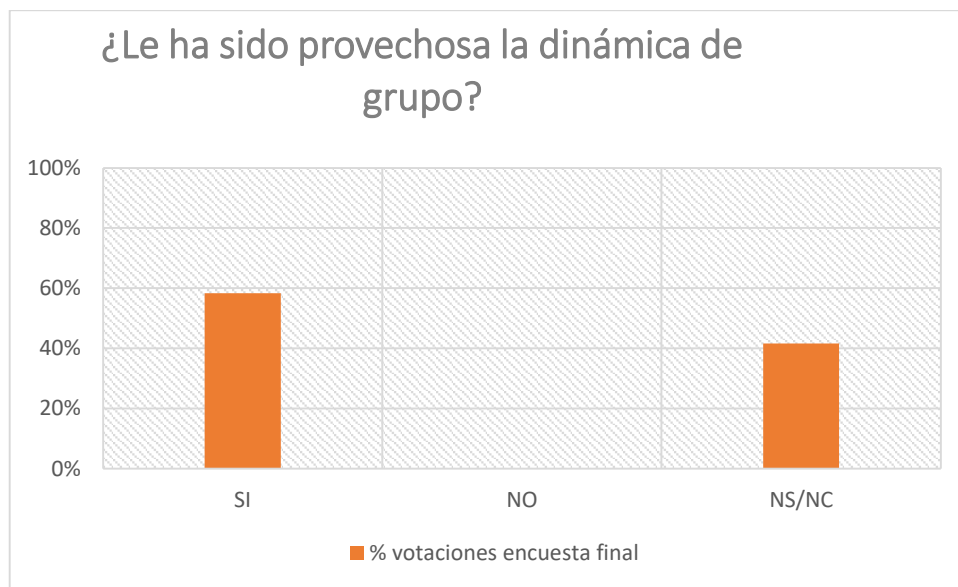
¿Se han transmitido los conocimientos que le interesaban?	Nº votaciones encuesta final	% votaciones encuesta final
SI	10	83%
NO	2	17%
NS/NC	0	0%
	12	100%



El 83% de las personas participantes manifiestan que se han transmitido los conocimientos que le interesaban.

¿Le ha sido provechosa la dinámica de grupo?

¿Le ha sido provechosa la dinámica de grupo?	Nº votaciones encuesta final	% votaciones encuesta final
SI	7	58%
NO	0	0%
NS/NC	5	42%
	12	100%



El 58% de las personas participantes consideran que le ha sido provechosa la dinámica de grupo.

¿Ha tenido una participación activa?

¿Ha tenido una participación activa?	Nº votaciones encuesta final	% votaciones encuesta final
SI	8	67%
NO	0	0%
NS/NC	4	33%
	12	100%



Más del 65% de las personas participantes manifiestan que ha tenido una participación activa.

Esta acción formativa es necesaria.

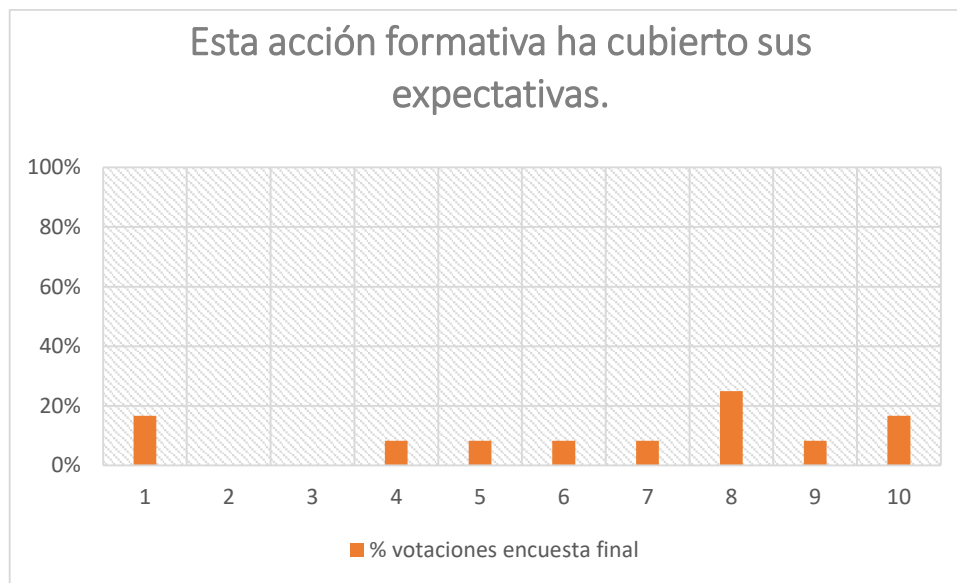
Esta acción formativa es necesaria.	Nº votaciones encuesta final	% votaciones encuesta final
1	1	8%
2	0	0%
3	0	0%
4	0	0%
5	0	0%
6	0	0%
7	1	8%
8	4	33%
9	1	8%
10	5	42%
	12	100%



La mayoría de las personas asistentes consideran que esta acción formativa es necesaria, situándose el 92% de las valoraciones con puntuaciones iguales o superiores a 7.

Esta acción formativa ha cubierto sus expectativas.

Esta acción formativa ha cubierto sus expectativas.	Nº votaciones encuesta final	% votaciones encuesta final
1	2	17%
2	0	0%
3	0	0%
4	1	8%
5	1	8%
6	1	8%
7	1	8%
8	3	25%
9	1	8%
10	2	17%
	12	100%



Como se puede observar el 58% de las personas asistentes han cubierto sus expectativas con esta acción formativa, valorándolo con puntuaciones iguales o superiores a 7.

Localización y la sala.

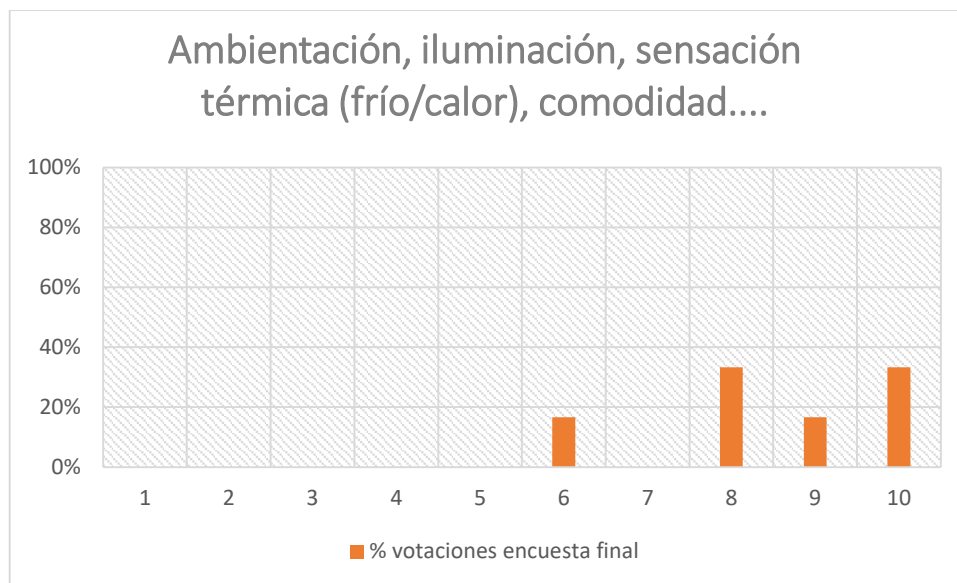
Localización y la sala.	Nº votaciones encuesta final	% votaciones encuesta final
1	0	0%
2	0	0%
3	0	0%
4	0	0%
5	0	0%
6	1	8%
7	1	8%
8	3	25%
9	4	33%
10	3	25%
	12	100%



Como se puede observar, más del 80% valora la localización y la sala con puntuaciones iguales o superiores a 7.

Ambientación, iluminación, sensación térmica (frío/calor), comodidad....

Ambientación, iluminación, sensación térmica (frío/calor), comodidad....	Nº votaciones encuesta final	% votaciones encuesta final
1	0	0%
2	0	0%
3	0	0%
4	0	0%
5	0	0%
6	2	17%
7	0	0%
8	4	33%
9	2	17%
10	4	33%
	12	100%



Más del 80% de las personas asistentes valoran la ambientación, iluminación, sensación térmica (frío/calor), comodidad, etc.; con una puntuación igual o superior a 8.

Valoración docente.

Docente.	Nº votaciones encuesta final	% votaciones encuesta final
1	1	8%
2	0	0%
3	0	0%
4	0	0%
5	0	0%
6	0	0%
7	2	17%
8	1	8%
9	2	17%
10	6	50%
	12	100%



El 92% de las personas asistentes valora a la docente con una puntuación de 7 o más.

Valoración contenido.

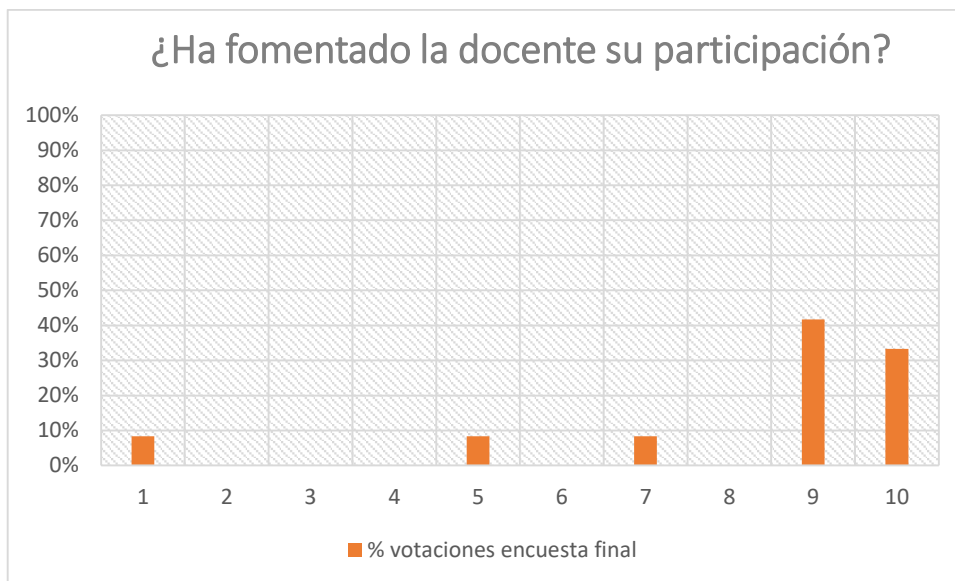
Contenido.	Nº votaciones encuesta final	% votaciones encuesta final
1	2	17%
2	0	0%
3	1	8%
4	1	8%
5	0	0%
6	1	8%
7	0	0%
8	3	25%
9	2	17%
10	2	17%
	12	100%



El 58% de las valoraciones de los contenidos de la acción formativa son iguales o superiores a 7.

¿Ha fomentado la docente su participación?

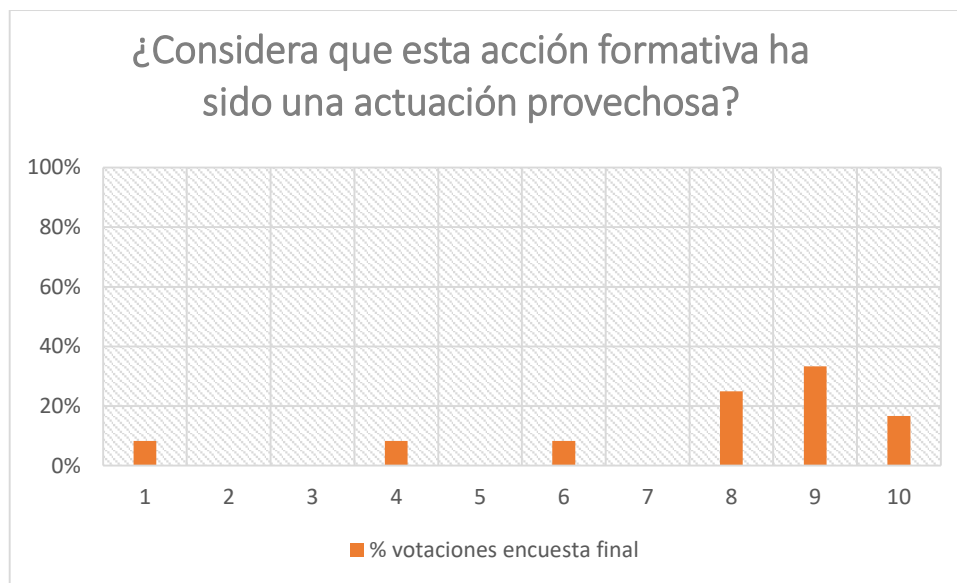
¿Ha fomentado la docente su participación?	Nº votaciones encuesta final	% votaciones encuesta final
1	1	8%
2	0	0%
3	0	0%
4	0	0%
5	1	8%
6	0	0%
7	1	8%
8	0	0%
9	5	42%
10	4	33%
	12	100%



El 75% de las personas asistentes consideran que la ponente ha fomentado su participación.

¿Considera que esta acción formativa ha sido una actuación provechosa?

¿Considera que esta acción formativa ha sido una actuación provechosa?	Nº votaciones encuesta final	% votaciones encuesta final
1	1	8%
2	0	0%
3	0	0%
4	1	8%
5	0	0%
6	1	8%
7	0	0%
8	3	25%
9	4	33%
10	2	17%
	12	100%



El 75% de las personas asistentes consideran que esta acción formativa ha sido una actuación provechosa.

Valoración global.

Valoración global.	Nº votaciones encuesta final	% votaciones encuesta final
1	1	8%
2	0	0%
3	0	0%
4	1	8%
5	1	8%
6	1	8%
7	0	0%
8	5	42%
9	1	8%
10	2	17%
	12	100%



El 67% de las personas asistentes valoran con un 8 o más la acción de forma global.

1.4 Dossier fotográfico.

