

IMPULSO | 20
IMPLANTACIÓN | 18
DE PROCESOS
PARTICIPATIVOS
EN LA PROVINCIA DE CÓRDOBA

Documento de análisis de las
acciones formativas enmarcadas en
el plan IMPULSO 2018

Informe agrupado



Contenido

1	Objeto.....	3
2	Destinatarios.....	3
3	Metodología.....	3
4	Participación:.....	6
4.1	Análisis conjunto de los datos obtenidos.....	6
4.1.1	Participación.....	6
4.1.2	Encuesta.....	13
4.1.3	Evaluación de la sesión formativa.....	45
4.2	Análisis encuesta on-line.....	65
4.2.1	Participación.....	65
4.2.2	Encuesta.....	72
4.3	Análisis individual de los datos de cada acción formativa.....	105
4.3.1	Acción formativa Alto Guadalquivir.....	105
4.3.2	Acción formativa Campiña Sur.....	163
4.3.3	Acción formativa Guadajoz y Campiña Este.....	222
4.3.4	Acción formativa Guadiato.....	281
4.3.5	Acción formativa Subbética.....	339
4.3.6	Acción formativa Vega del Guadalquivir.....	398
4.3.7	Acción formativa Los Pedroches.....	456

1 Objeto.

En el marco del itinerario del Plan Impulso 2018 para el “Impulso de la Implantación de Procesos Participativos en la Provincia de Córdoba 2018” diseñado por la Delegación de Consumo y Participación Ciudadana de la Diputación Provincial de Córdoba, en colaboración con la Junta de Andalucía; se han establecido una serie de acciones formativas.

Estas acciones formativas pretenden ser cauce para la formación, información y puesta en marcha de procesos participativos en la ciudadanía de los municipios de menos de 20.000 habitantes de la provincia de Córdoba, conforme establece la Ley 7/2017, de 27 de diciembre, de Participación Ciudadana de Andalucía.

De esta forma se impulsan acciones que permiten incrementar el protagonismo e implicación de la ciudadanía en asuntos públicos y que redunden en políticas públicas de mayor calidad, fortaleciendo así la cultura democrática, denominado como la “democratización participada o participativa”.

2 Destinatarios.

Como colectivo destinatario se encuentra la ciudadanía en general, cobrando especial relevancia los responsables políticos y personal técnico de las Ayuntamientos y Entidades Locales Autónomas de los municipios menores de 20.000 habitantes.

3 Metodología.

La metodología seguida ha sido la de la impartición de sesiones formativo-informativas en las diferentes Mancomunidades de la provincia de Córdoba.

Por tanto, se han realizado 7 acciones formativas que son las siguientes:


Fecha	Sede	Ubicación
Lunes 22 de octubre 2018	Mancomunidad de municipios Subbética Cordobesa	Carcabuey
Viernes 26 de octubre 2018	Mancomunidad de municipios Valle del Guadiato	Peñarroya-Pueblonuevo
Martes 30 de octubre 2018	Mancomunidad de municipios Vega del Guadalquivir	Posadas

Martes 6 de noviembre 2018	Mancomunidad de municipios Campiña Sur	Aguilar de la Frontera
Jueves 8 de noviembre 2018	Mancomunidad de municipios Guadajoz y Campiña Este	Baena
Lunes 19 de octubre 2018	Mancomunidad de municipios Alto Guadalquivir	Montoro
Miércoles 21 de noviembre 2018	Mancomunidad de municipios Los Pedroches	Alcaracejos

Las sesiones que han tenido una duración aproximada de unas tres horas y media, cada una de ellas.

El esquema de las mismas ha sido el siguiente:

- Evaluación inicial: mediante la realización de una encuesta con una herramienta de participación para evaluar los conocimientos/actitudes del personal asistente. Esta herramienta está compuesta por un hardware (Clikapad), y un software (ppvote) que permite la votación mediante mandos y el posterior tratamiento de datos de forma ágil y eficiente.





- Ponencia teórica. Explicación teórica relacionada por parte de una persona experta en la materia.
- Ponencia práctica. Explicación práctica relacionada por parte de una persona experta en la materia.
- Evaluación final: mediante la realización, nuevamente, de una encuesta con la herramienta de participación descrita anteriormente. Esta encuesta cuenta con mayor número de preguntas a evaluar que la inicial, que se evalúa la propia acción formativa. De esta forma se ha podido conocer la situación previa de los profesionales y analizar la incidencia de la jornada formativa en cada uno de ellos.

4 Participación:

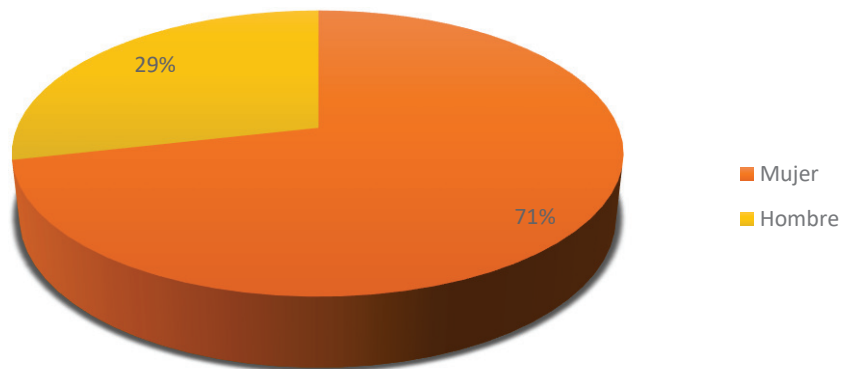
4.1 Análisis conjunto de los datos obtenidos.

4.1.1 Participación.

Sexo

Sexo.	Nº votaciones encuesta	% votaciones encuesta
Mujer	30	73%
Hombre	16	39%
Total	41	100%

Participantes por sexo

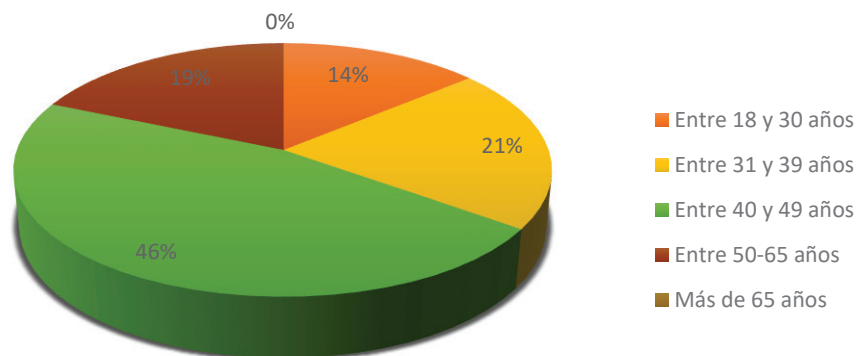


El número total de participantes en el conjunto de acciones formativas ha sido de 41 personas, de las cuales el 71% son mujeres y el 20% son hombres.

Edad.

Edad.	Nº votaciones encuesta	% votaciones encuesta
Entre 18 y 30 años	6	14%
Entre 31 y 39 años	9	21%
Entre 40 y 49 años	20	47%
Entre 50-65 años	8	19%
Más de 65 años	0	0%
Total	43	100%

Participantes por edad

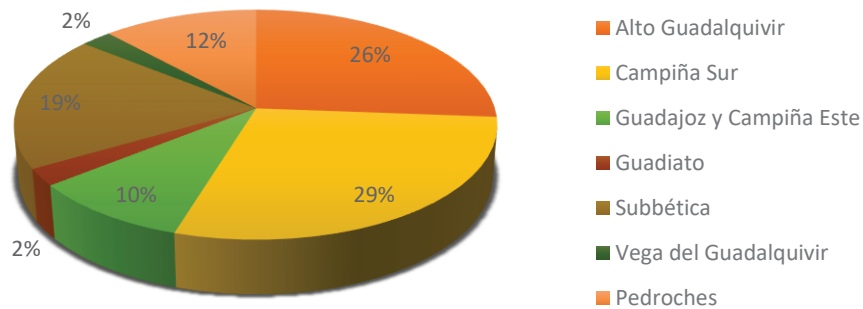


Por edad nos encontramos que el colectivo con mayor representación ha sido el de personas entre 40 y 49 años, seguidos el colectivo de 31-39 años.

Comarcas.

Comarca	Nº votaciones encuesta	% votaciones encuesta
Alto Guadalquivir	11	26%
Campaña Sur	12	29%
Guadajoz y Campiña Este	4	10%
Guadiato	1	2%
Subbética	8	19%
Vega del Guadalquivir	1	2%
Pedroches	5	12%
Total	42	100%

Participantes por comarca

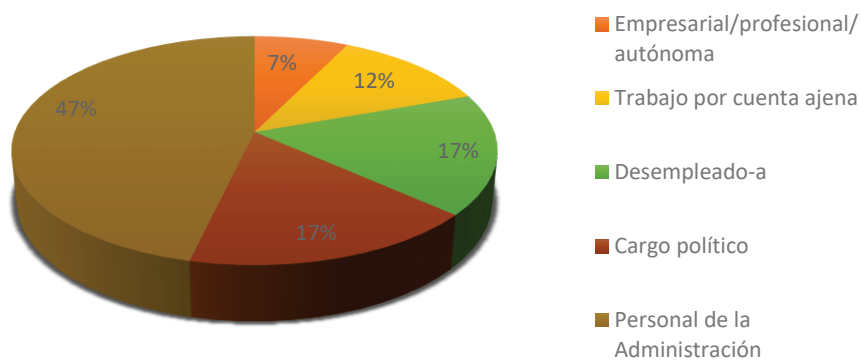


Por comarcas vemos que las que más participación han tenido en las acciones formativas han sido, por este orden, Campiña Sur, Alto Guadalquivir y Subbética.

Actividad laboral/profesional.

Actividad laboral/profesional.	Nº votaciones encuesta	% votaciones encuesta
Empresarial/profesional/ autónoma	3	7%
Trabajo por cuenta ajena	5	12%
Desempleado-a	7	17%
Cargo político	7	17%
Personal de la Administración	19	46%
Total	41	100%

Participantes por actividad laboral/profesional

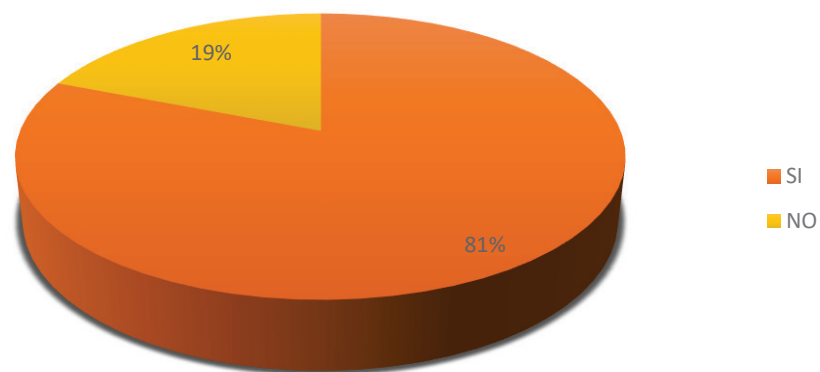


La mayor parte de las personas que han participado las acciones formativas corresponden a personal de la administración, seguidos de cargos políticos, personas desempleadas, trabajadores por cuenta ajena y finalmente empresarios/profesionales autónomos.

Pertenencia actual a grupos de participación.

¿Formas parte de alguna asociación, entidad vecinal, sindicato, grupo político... en la actualidad?	Nº votaciones encuesta	% votaciones encuesta
SI	34	81%
NO	8	19%
	42	100%

Pertenencia actual a grupos participativos

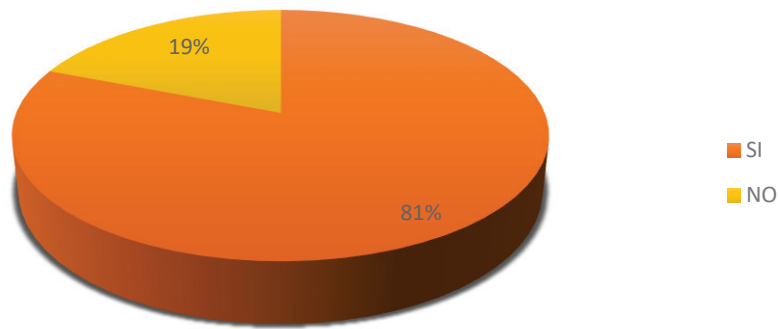


Como se puede observar, el 19% de las personas asistentes a las diferentes acciones formativas manifiestan no pertenecen actualmente a alguno de los colectivos que se especifican en la pregunta.

Pertenencia en el pasado a grupos de participación.

¿Has formado parte de alguna asociación, entidad vecinal, sindicato, grupo político... en el pasado?	Nº votaciones encuesta	% votaciones encuesta
SI	34	81%
NO	8	19%
	42	100%

Pertenencia en el pasado a grupos participativos



El 81 % de las personas participantes en las diferentes acciones formativas manifiestan haber formado parte en el pasado de alguno de los colectivos especificados.

A modo de resume, podemos ver que el perfil principal de las personas participantes de esta acción formativa está compuesta por mujeres de entre 40-19 años, de la Campiña del Alto Guadalquivir, siendo personal de la administración pública y que forman y han formado parte de grupos de participación.

4.1.1.1 *Dossier fotográfico.*

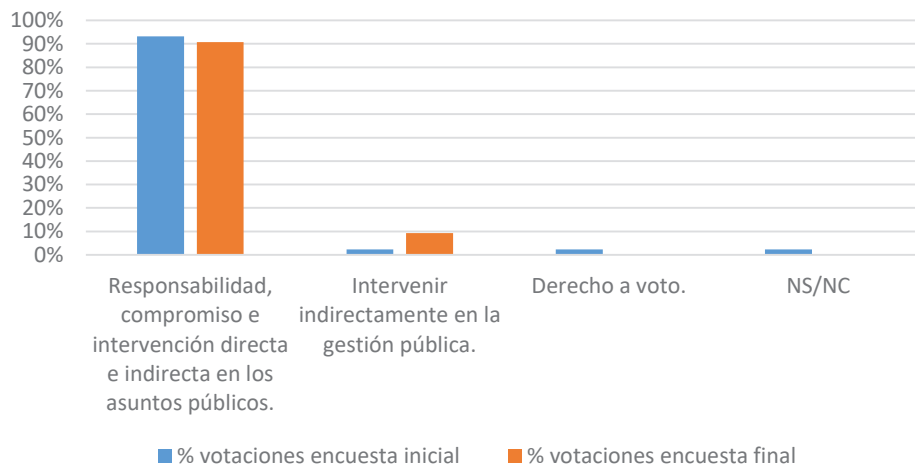


4.1.2 Encuesta.

¿Qué entiendes por participación ciudadana?

¿Qué entiendes por participación ciudadana?	Nº votaciones encuesta inicial	Nº votaciones encuesta final	% votaciones encuesta inicial	% votaciones encuesta final
Responsabilidad, compromiso e intervención directa e indirecta en los asuntos públicos.	41	39	93%	91%
Intervenir indirectamente en la gestión pública.	1	4	2%	9%
Derecho a voto.	1	0	2%	0%
NS/NC	1	0	2%	0%
	44	43	100%	100%

¿Qué entiendes por participación ciudadana?

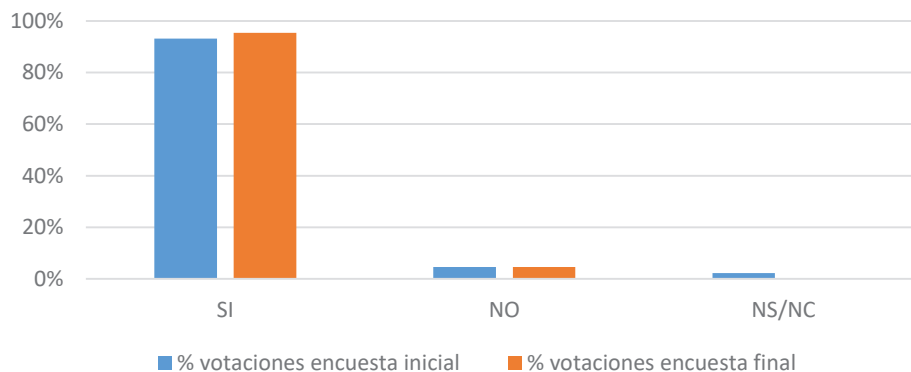


Como se puede observar, tanto en la primera como en la segunda encuesta más del 90% de las personas participantes en las acciones formativas entendían la participación ciudadana como “responsabilidad, compromiso e intervención directa e indirecta en los asuntos públicos”.

¿Consideras que la participación ciudadana es una materia relevante en el ámbito de gobierno de los Ayuntamientos en general?

¿Consideras que la participación ciudadana es una materia relevante en el ámbito de gobierno de los Ayuntamientos en general?	Nº votaciones encuesta inicial	Nº votaciones encuesta final	% votaciones encuesta inicial	% votaciones encuesta final
SI	41	41	93%	95%
NO	2	2	5%	5%
NS/NC	1	0	2%	0%
	44	43	100%	100%

¿Consideras que la participación ciudadana es una materia relevante en el ámbito de gobierno de los Ayuntamientos en general?

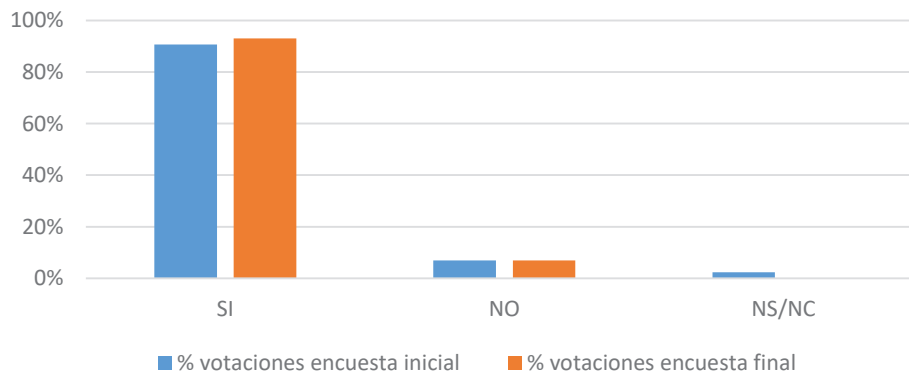


Tanto en la encuesta previa a las acciones formativas como en la posterior observamos que más del 90% de las personas asistentes a las acciones formativas consideraban como la participación ciudadana como una materia relevante en el ámbito de gobierno de los Ayuntamientos.

¿Consideras que la participación ciudadana es una materia relevante en el ámbito de gobierno de tu Ayuntamiento?

¿Consideras que la participación ciudadana es una materia relevante en el ámbito de gobierno de tu Ayuntamiento?	Nº votaciones encuesta inicial	Nº votaciones encuesta final	% votaciones encuesta inicial	% votaciones encuesta final
SI	39	40	91%	93%
NO	3	3	7%	7%
NS/NC	1	0	2%	0%
	43	43	100%	100%

¿Consideras que la participación ciudadana es una materia relevante en el ámbito de gobierno de tu Ayuntamiento?

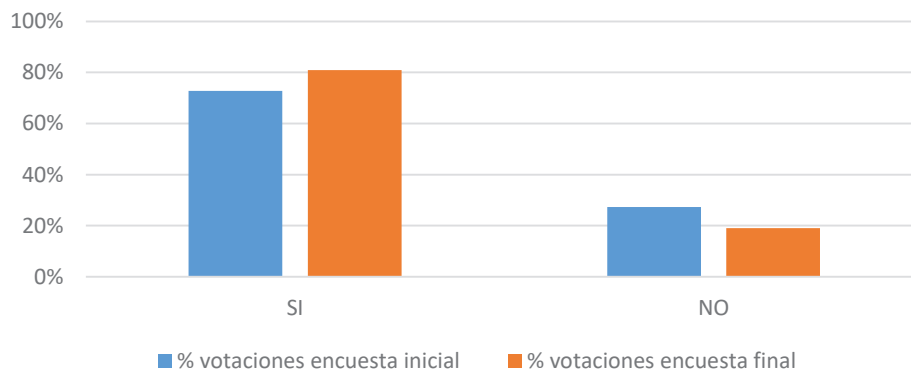


En ambas encuestas más del 90% de las personas asistentes a las acciones formativas consideraban como la participación ciudadana como una materia relevante en el ámbito de gobierno de su ayuntamiento.

¿Se ha impulsado o está en trámite alguna medida previo proceso de participación ciudadana en tu municipio?

¿Se ha impulsado o está en trámite alguna medida previo proceso de participación ciudadana en tu municipio?	Nº votaciones encuesta inicial	Nº votaciones encuesta final	% votaciones encuesta inicial	% votaciones encuesta final
SI	32	34	73%	81%
NO	12	8	27%	19%
	44	42	100%	100%

¿Se ha impulsado o está en trámite alguna medida previo proceso de participación ciudadana en tu municipio?

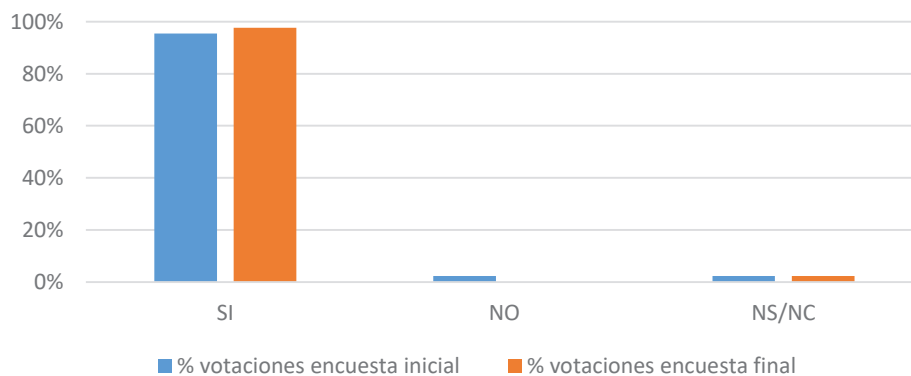


El 73% de las personas participantes en las acciones formativas consideran que si se ha impulsado o está en trámite alguna medida previo proceso de participación ciudadana en su municipio, según la encuesta inicial. En la encuesta final este % se incrementa hasta el 81%.

¿Crees que los procesos de participación ciudadana pueden influir en la toma de decisiones en los gobiernos municipales.

¿Crees que los procesos de participación ciudadana pueden influir en la toma de decisiones en los gobiernos municipales?	Nº votaciones encuesta inicial	Nº votaciones encuesta final	% votaciones encuesta inicial	% votaciones encuesta final
SI	42	42	95%	98%
NO	1	0	2%	0%
NS/NC	1	1	2%	2%
	44	43	100%	100%

¿Crees que los procesos de participación ciudadana pueden influir en la toma de decisiones en los gobiernos municipales?

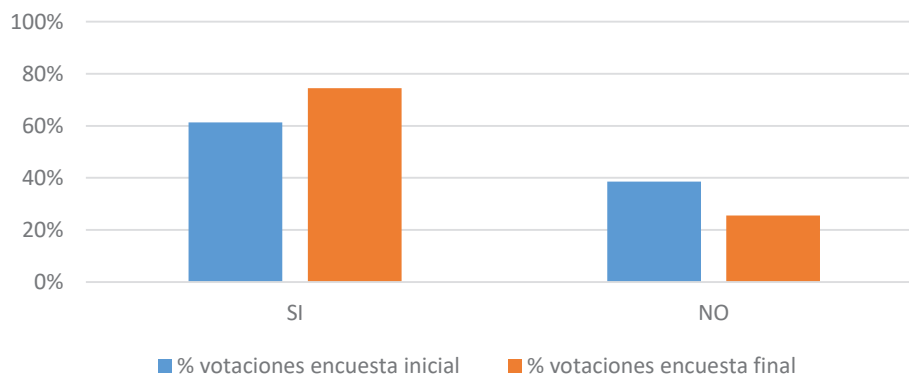


Tanto en la encuesta inicial como la final más del 95% de las personas participantes manifiestan que los procesos de participación ciudadana pueden influir en la toma de decisiones en los gobiernos municipales.

¿Conoces algún proceso de participación ciudadana que haya propiciado un cambio o impulso en una decisión del gobierno municipal?

¿Conoces algún proceso de participación ciudadana que haya propiciado un cambio o impulso en una decisión del gobierno municipal?	Nº votaciones encuesta inicial	Nº votaciones encuesta final	% votaciones encuesta inicial	% votaciones encuesta final
SI	27	32	61%	74%
NO	17	11	39%	26%
	44	43	100%	100%

¿Conoces algún proceso de participación ciudadana que haya propiciado un cambio o impulso en una decisión del gobierno municipal?

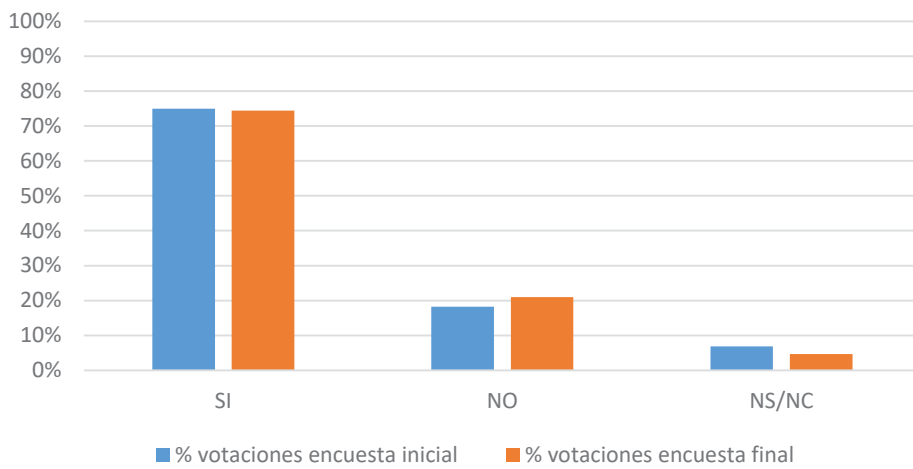


En cuanto a la pregunta de si “¿conoces algún proceso de participación ciudadana que haya propiciado un cambio o impulso en una decisión del gobierno municipal?” en la encuesta inicial previa a las acciones formativas el 61% contestaron afirmativa. Este dato se incrementó hasta el 74% en la encuesta realizada tras las acciones formativas.

¿Es fácil participar en tu Ayuntamiento?

¿Es fácil participar en tu Ayuntamiento?	Nº votaciones encuesta inicial	Nº votaciones encuesta final	% votaciones encuesta inicial	% votaciones encuesta final
SI	33	32	75%	74%
NO	8	9	18%	21%
NS/NC	3	2	7%	5%
	44	43	100%	100%

¿Es fácil participar en tu Ayuntamiento?

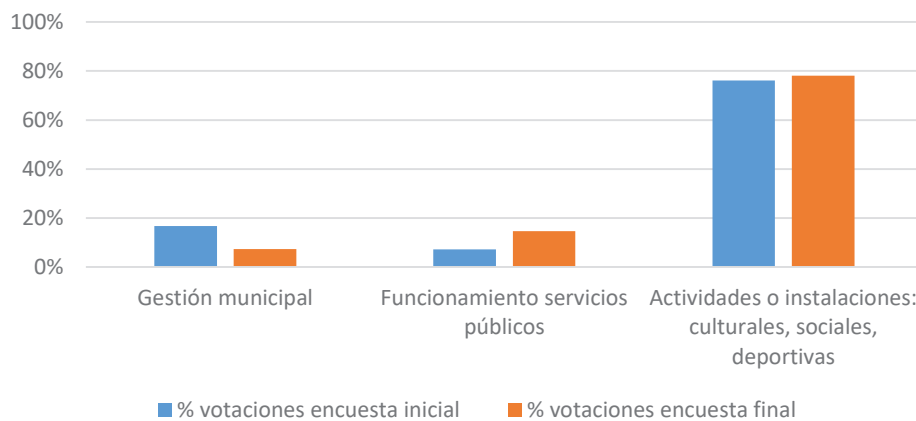


En torno al 75% de las personas participantes en las acciones formativas consideran que es fácil participar en sus ayuntamientos.

Si consideras fácil la participación por parte de la ciudadanía en tu Ayuntamiento ¿En qué tipo de áreas es más común o accesible?

18: Si consideras fácil la participación por parte de la ciudadanía en tu Ayuntamiento ¿En qué tipo de áreas es más común o accesible?	Nº votaciones encuesta inicial	Nº votaciones encuesta final	% votaciones encuesta inicial	% votaciones encuesta final
Gestión municipal	7	3	17%	7%
Funcionamiento servicios públicos	3	6	7%	15%
Actividades o instalaciones: culturales, sociales, deportivas	32	32	76%	78%
	42	41	100%	100%

¿En qué tipo de áreas es más común o accesible?

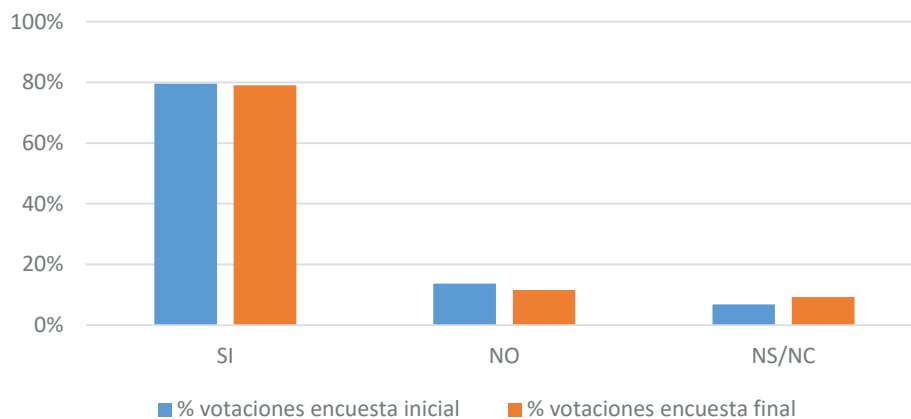


Respecto a las áreas que son más accesibles, más del 75% de las personas participantes a las acciones formativas consideran que son las actividades o instalaciones culturales, sociales y deportivas.

¿Conoces alguna de las herramientas y procesos participativos que impulsa tu Ayuntamiento?

¿Conoces alguna de las herramientas y procesos participativos que impulsa tu Ayuntamiento?	Nº votaciones encuesta inicial	Nº votaciones encuesta final	% votaciones encuesta inicial	% votaciones encuesta final
SI	35	34	80%	79%
NO	6	5	14%	12%
NS/NC	3	4	7%	9%
	44	43	100%	100%

¿Conoces alguna de las herramientas y procesos participativos que impulsa tu Ayuntamiento?

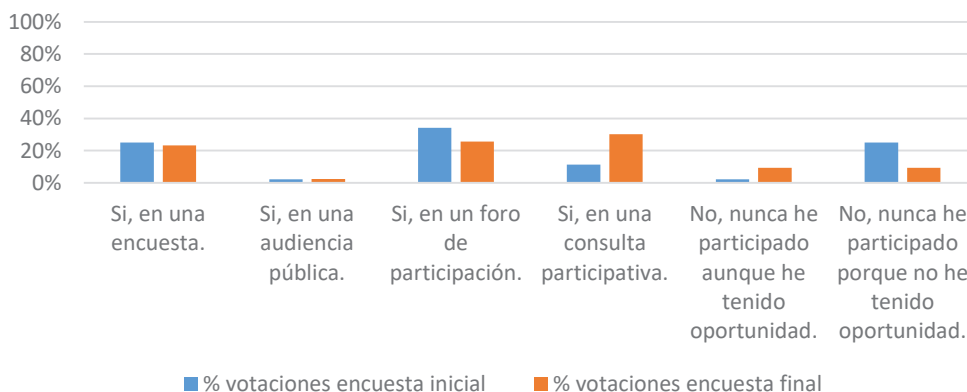


Con respecto a si conocían alguna de las herramientas y procesos participativos que impulsa su Ayuntamiento, en torno al 80% de las personas asistentes manifestaron que sí.

¿Alguna vez has participado como persona individual en un proceso participativo en tu localidad?

¿Alguna vez has participado como persona individual en un proceso participativo en tu localidad?	Nº votaciones encuesta inicial	Nº votaciones encuesta final	% votaciones encuesta inicial	% votaciones encuesta final
Si, en una encuesta.	11	10	25%	23%
Si, en una audiencia pública.	1	1	2%	2%
Si, en un foro de participación.	15	11	34%	26%
Si, en una consulta participativa.	5	13	11%	30%
No, nunca he participado aunque he tenido oportunidad.	1	4	2%	9%
No, nunca he participado porque no he tenido oportunidad.	11	4	25%	9%
	44	43	100%	100%

¿Alguna vez has participado como persona individual en un proceso participativo en tu localidad?



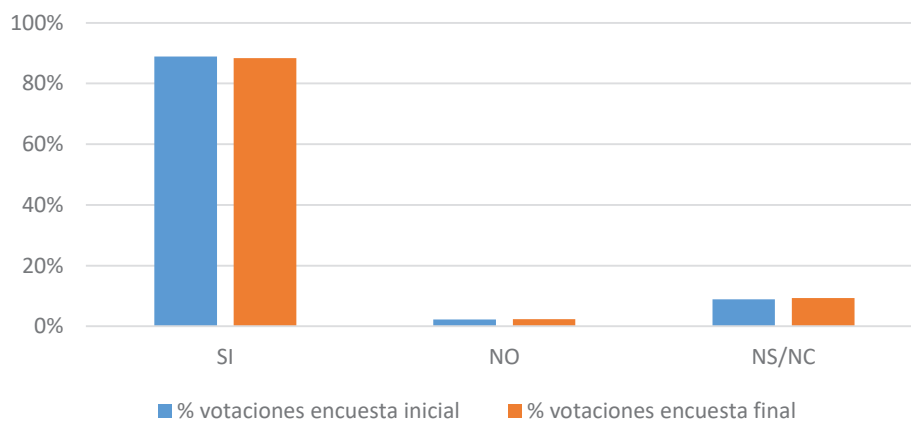
Como se puede observar, antes de las acciones formativas el 25% de las personas asistentes manifestaron que nunca habían participado en un proceso participativo. Los que si manifestaron haber participar utilizaron mayoritariamente los foros y las encuestas.

Tras las acciones formativas, en la segunda encuesta el % de personas que manifestaban no haber participado en acciones formativas se redujo hasta el 9%. Los mecanismos de partición que indicaron como más usados, por este orden, fueron: consulta participativa, foro de participación y encuesta.

¿Quieres o te gustaría participar activamente en tu municipio?

21: ¿Quieres o te gustaría participar activamente en tu municipio?	Nº votaciones encuesta inicial	Nº votaciones encuesta final	% votaciones encuesta inicial	% votaciones encuesta final
SI	40	38	89%	88%
NO	1	1	2%	2%
NS/NC	4	4	9%	9%
	45	43	100%	100%

¿Quieres o te gustaría participar activamente en tu municipio?

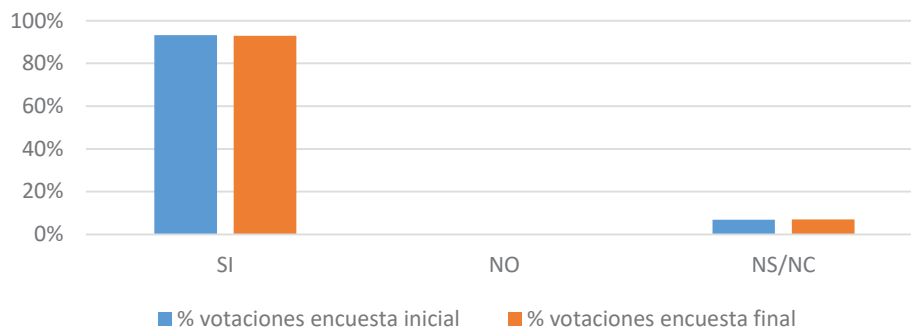


Casi el 90% de las personas participantes manifiestan querer participar activamente en su municipio.

¿Crees que tu participación sería beneficiosa, para mejorar la gestión municipal, el desarrollo social, económico y/o medio ambiental de tu municipio?

¿Crees que tu participación sería beneficiosa, para mejorar la gestión municipal, el desarrollo social, económico y/o medio ambiental de tu municipio?	Nº votaciones encuesta inicial	Nº votaciones encuesta final	% votaciones encuesta inicial	% votaciones encuesta final
SI	41	40	93%	93%
NO	0	0	0%	0%
NS/NC	3	3	7%	7%
	44	43	100%	100%

¿Crees que tu participación sería beneficiosa, para mejorar la gestión municipal, el desarrollo social, económico y/o medio ambiental de tu municipio?

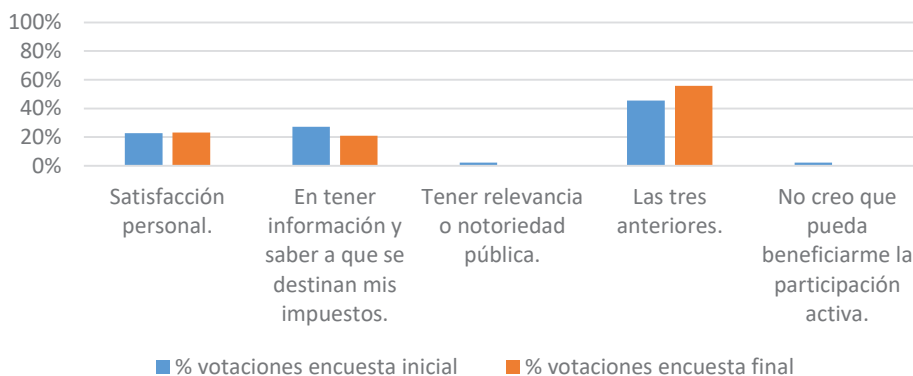


El 92% de las personas participantes consideran que su participación sería beneficiosa para mejorar la gestión municipal, el desarrollo social, económico y/o medio ambiental de tu municipio.

¿En qué consideras que puede beneficiarte participar activamente en la gestión de tu municipio?

¿En qué consideras que puede beneficiarte participar activamente en la gestión de tu municipio?	Nº votaciones encuesta inicial	Nº votaciones encuesta final	% votaciones encuesta inicial	% votaciones encuesta final
Satisfacción personal.	10	10	23%	23%
En tener información y saber a qué se destinan mis impuestos.	12	9	27%	21%
Tener relevancia o notoriedad pública.	1	0	2%	0%
Las tres anteriores.	20	24	45%	56%
No creo que pueda beneficiarme la participación activa.	1	0	2%	0%
	44	43	100%	100%

¿En qué consideras que puede beneficiarte participar activamente en la gestión de tu municipio?

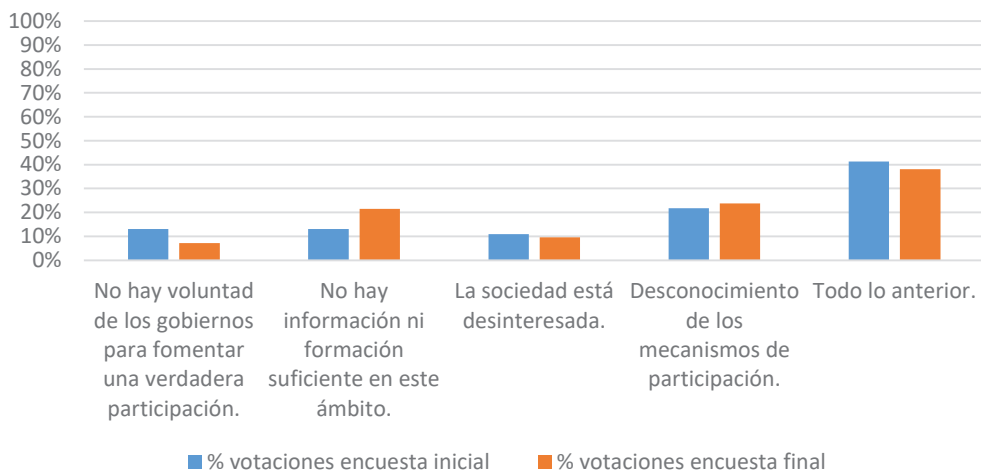


En las dos encuestas realizadas, las personas participantes de las acciones formativas han marcado como respuesta más relevante el participar activamente en la gestión de su municipio le permitirá tener satisfacción personal, tener notoriedad pública y tener información, conociendo a que se destinan sus impuestos.

¿Por qué crees que la ciudadanía no participa más en la gestión pública de su municipio?

¿Por qué crees que la ciudadanía no participa más en la gestión pública de su municipio?	Nº votaciones encuesta inicial	Nº votaciones encuesta final	% votaciones encuesta inicial	% votaciones encuesta final
No hay voluntad de los gobiernos para fomentar una verdadera participación.	6	3	13%	7%
No hay información ni formación suficiente en este ámbito.	6	9	13%	21%
La sociedad está desinteresada.	5	4	11%	10%
Desconocimiento de los mecanismos de participación.	10	10	22%	24%
Todo lo anterior.	19	16	41%	38%
	46	42	100%	100%

¿ Por qué crees que la ciudadanía no participa más en la gestión pública de su municipio?

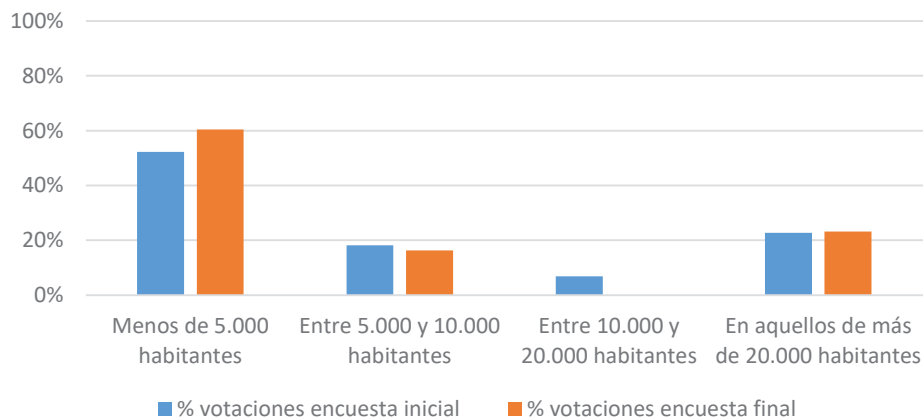


Con respecto a la causas por las que la ciudadanía no participa más en la gestión pública de su municipio señalan como más importantes “todo lo anterior”, por lo tanto consideran importante “no hay voluntad de los gobiernos”, “no hay información ni formación suficiente” “la sociedad está desinteresada” y el “desconocimiento de los mecanismos de participación”.

Consideras que hay más participación ciudadana en los municipios de x habitantes.

Consideras que hay más participación ciudadana en los municipios de:	Nº votaciones encuesta inicial	Nº votaciones encuesta final	% votaciones encuesta inicial	% votaciones encuesta final
Menos de 5.000 habitantes	23	26	52%	60%
Entre 5.000 y 10.000 habitantes	8	7	18%	16%
Entre 10.000 y 20.000 habitantes	3	0	7%	0%
En aquellos de más de 20.000 habitantes	10	10	23%	23%
	44	43	100%	100%

Consideras que hay más participación ciudadana en los municipios de:

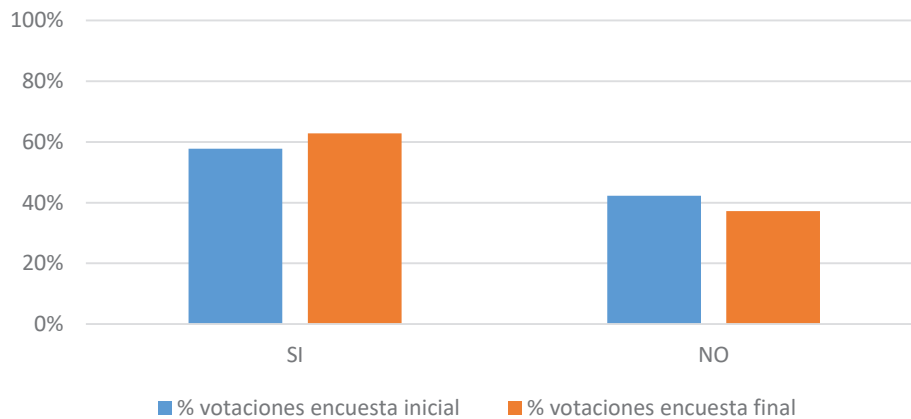


Tanto en la encuesta inicial como la final, las personas participantes consideran que en los municipios de menos de 5.000 habitantes existe mayor participación.

¿Conoces la existencia de los presupuestos participativos?

¿Conoces la existencia de los presupuestos participativos?	Nº votaciones encuesta inicial	Nº votaciones encuesta final	% votaciones encuesta inicial	% votaciones encuesta final
SI	26	27	58%	63%
NO	19	16	42%	37%
	45	43	100%	100%

¿Conoces la existencia de los presupuestos participativos?

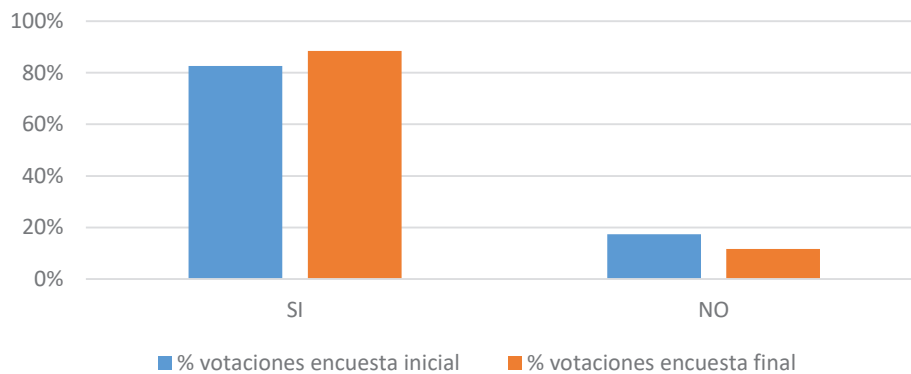


Como se puede observar, en torno al 60% de las personas participantes manifiestan conocer la existencia de presupuestos participativos.

¿Crees en la utilidad de la participación ciudadana en la elaboración de los presupuestos municipales?

¿Crees en la utilidad de la participación ciudadana en la elaboración de los presupuestos municipales?	Nº votaciones encuesta inicial	Nº votaciones encuesta final	% votaciones encuesta inicial	% votaciones encuesta final
SI	38	38	83%	88%
NO	8	5	17%	12%
	46	43	100%	100%

¿Crees en la utilidad de la participación ciudadana en la elaboración de los presupuestos municipales?

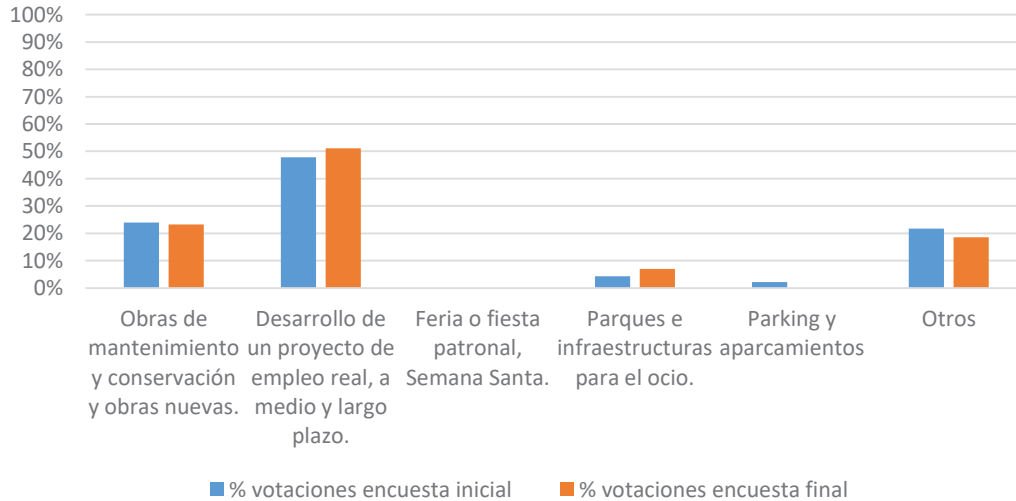


Más del 80% de las personas asistentes creen que es útil la participación ciudadana en la elaboración de los presupuestos municipales.

¿En qué gastos presupuestarios municipales consideras prioritaria la participación ciudadana?

¿En qué gastos presupuestarios municipales consideras prioritaria la participación ciudadana?	Nº votaciones encuesta inicial	Nº votaciones encuesta final	% votaciones encuesta inicial	% votaciones encuesta final
Obras de mantenimiento y conservación y obras nuevas.	11	10	24%	23%
Desarrollo de un proyecto de empleo real, a medio y largo plazo.	22	22	48%	51%
Feria o fiesta patronal, Semana Santa.	0	0	0%	0%
Parques e infraestructuras para el ocio.	2	3	4%	7%
Parking y aparcamientos	1	0	2%	0%
Otros	10	8	22%	19%
	46	43	100%	100%

¿En qué gastos presupuestarios municipales consideras prioritaria la participación ciudadana?

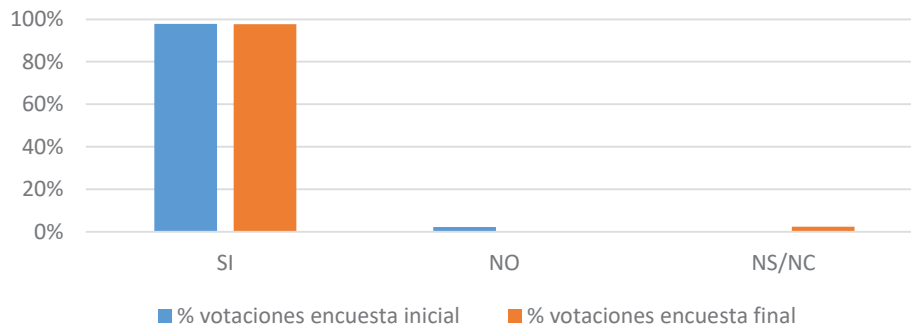


Tanto en la encuesta inicial como la final las personas participantes consideraron prioritario la participación en los gastos presupuestarios de desarrollo de un proyecto de empleo real, a medio y largo plazo. Incrementándose ligeramente esta elección en la segunda encuesta.

¿Consideras que si la ciudadanía participara más activamente en la confección del presupuesto municipal éste sería más adaptado a las necesidades reales del municipio?

¿Consideras que si la ciudadanía participara más activamente en la confección del presupuesto municipal éste sería más adaptado a las necesidades reales del municipio?	Nº votaciones encuesta inicial	Nº votaciones encuesta final	% votaciones encuesta inicial	% votaciones encuesta final
SI	45	42	98%	98%
NO	1	0	2%	0%
NS/NC	0	1	0%	2%
	46	43	100%	100%

¿Consideras que si la ciudadanía participara más activamente en la confección del presupuesto municipal éste sería más adaptado a las necesidades reales del municipio?

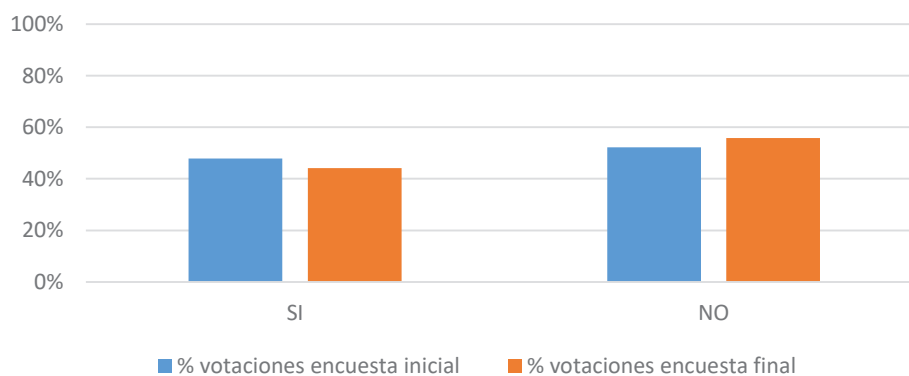


El 98% de las personas participantes en las acciones formativas consideraron que si la ciudadanía participara más activamente en la confección del presupuesto municipal éste sería más adaptado a las necesidades reales del municipio.

¿Has impulsado o participado en algún proceso de elaboración de alguna ordenanza o norma municipal a lo largo de los últimos tres años?

¿Has impulsado o participado en algún proceso de elaboración de alguna ordenanza o norma municipal a lo largo de los últimos tres años?	Nº votaciones	Nº votaciones	% votaciones	% votaciones
SI	22	19	48%	44%
NO	24	24	52%	56%
	46	43	100%	100%

¿Has impulsado o participado en algún proceso de elaboración de alguna ordenanza o norma municipal a lo largo de los últimos tres años?

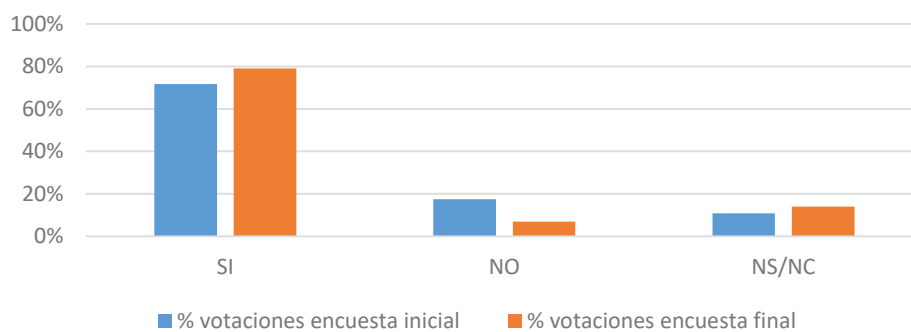


La mayoría de las personas participantes en las acciones formativas manifiestan no haber impulsado o participado en algún proceso de elaboración de alguna ordenanza o norma municipal a lo largo de los últimos tres años.

¿Existe en tu municipio algún consejo local, foro, comisión o mesa de participación ciudadana en el que puedan participar la población del municipio?

¿Existe en tu municipio algún consejo local, foro, comisión o mesa de participación ciudadana en el que puedan participar la población del municipio?	Nº votaciones encuesta inicial	Nº votaciones encuesta final	% votaciones encuesta inicial	% votaciones encuesta final
SI	33	34	72%	79%
NO	8	3	17%	7%
NS/NC	5	6	11%	14%
	46	43	100%	100%

¿Existe en tu municipio algún consejo local, foro, comisión o mesa de participación ciudadana en el que puedan participar la población del municipio?

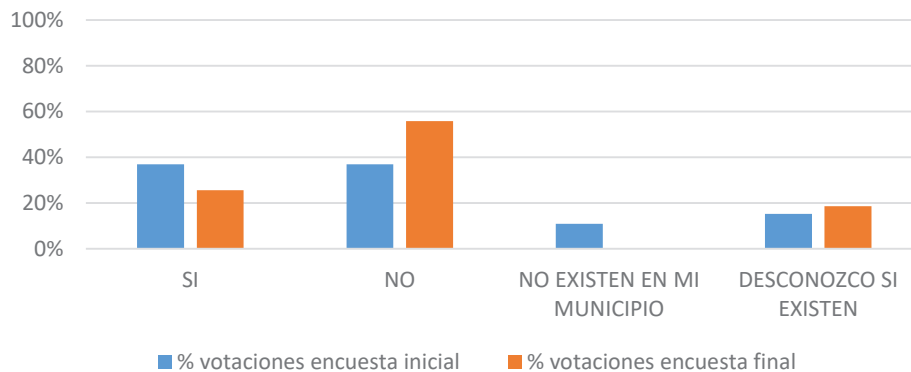


Más del 70% de las personas asistentes a las acciones formativas manifiesta que en su municipio existe algún consejo local, foro, comisión o mesa de participación ciudadana en el que puedan participar la población del municipio.

¿Consideras que los anteriores mecanismos son suficientes (en el caso de que existan en tu municipio)?

¿Consideras que los anteriores mecanismos son suficientes (en el caso de que existan en tu municipio)?	Nº votaciones encuesta inicial	Nº votaciones encuesta final	% votaciones encuesta inicial	% votaciones encuesta final
SI	17	11	37%	26%
NO	17	24	37%	56%
NO EXISTEN EN MI MUNICIPIO	5	0	11%	0%
DESCONOZCO SI EXISTEN	7	8	15%	19%
	46	43	100%	100%

¿Consideras que los anteriores mecanismos son suficientes (en el caso de que existan en tu municipio)?

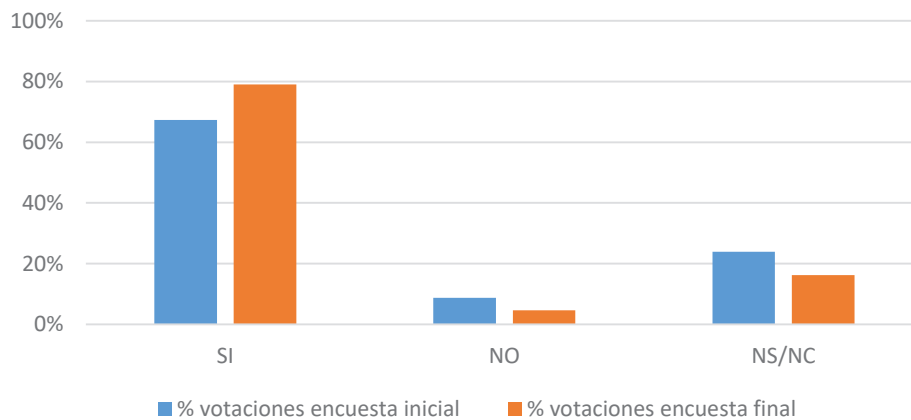


En la encuesta inicial empatan las respuestas de que si y de que no son suficientes los mecanismos de participación. En la encuesta realizada tras las acciones formativas la mayoría de las personas participantes se decanta por que no existen mecanismos suficientes.

¿Existe Reglamento de Participación Ciudadana en tu municipio?

¿Existe Reglamento de Participación Ciudadana en tu municipio?	Nº votaciones encuesta inicial	Nº votaciones encuesta final	% votaciones encuesta inicial	% votaciones encuesta final
SI	31	34	67%	79%
NO	4	2	9%	5%
NS/NC	11	7	24%	16%
	46	43	100%	100%

¿Existe Reglamento de Participación Ciudadana en tu municipio?

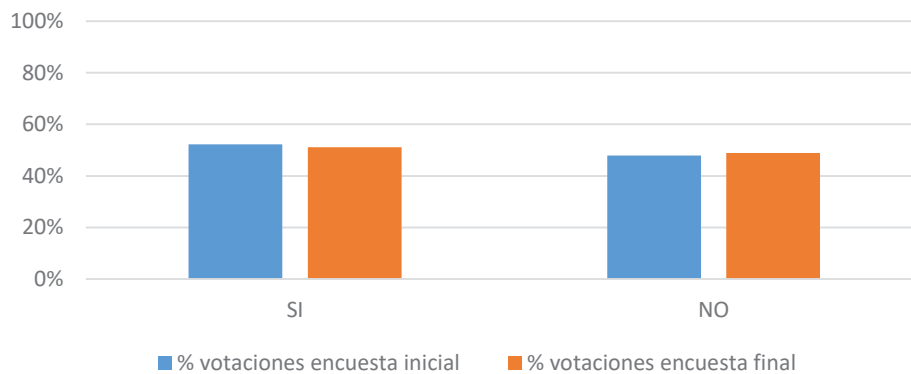


Más del 65% de las personas asistentes a las acciones formativas manifiestan que si existe un Reglamento de Participación Ciudadana en su municipio, pero en torno al 20% no saben o no contestan.

¿Ha participado en alguna ocasión en algún pleno o comisión informativa de su Ayuntamiento?

¿Ha participado en alguna ocasión en algún pleno o comisión informativa de su Ayuntamiento?	Nº votaciones encuesta inicial	Nº votaciones encuesta final	% votaciones encuesta inicial	% votaciones encuesta final
SI	24	22	52%	51%
NO	22	21	48%	49%
	46	43	100%	100%

¿Ha participado en alguna ocasión en algún pleno o comisión informativa de su Ayuntamiento?

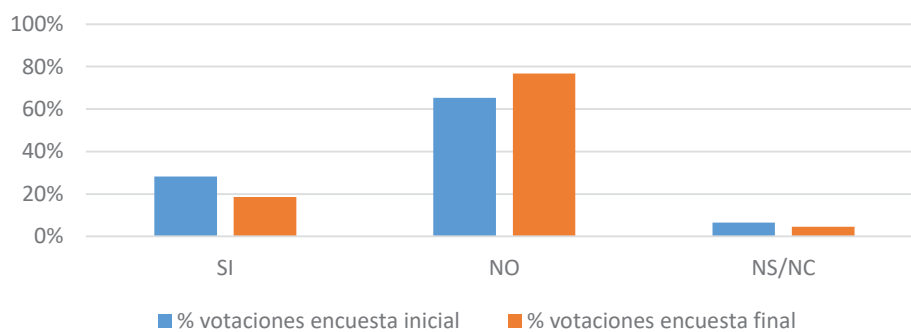


Prácticamente el 50% de los asistentes a las acciones formativas manifiestan no haber participado en algún pleno o comisión informativa de su Ayuntamiento.

¿Consideras suficientes las medidas de sensibilización e información en torno a la participación ciudadana que se realizan desde las entidades públicas?

¿Consideras suficientes las medidas de sensibilización e información en torno a la participación ciudadana que se realizan desde las entidades públicas?	Nº votaciones encuesta inicial	Nº votaciones encuesta final	% votaciones encuesta inicial	% votaciones encuesta final
SI	13	8	28%	19%
NO	30	33	65%	77%
NS/NC	3	2	7%	5%
	46	43	100%	100%

¿Consideras suficientes las medidas de sensibilización e información en torno a la participación ciudadana que se realizan desde las entidades públicas?

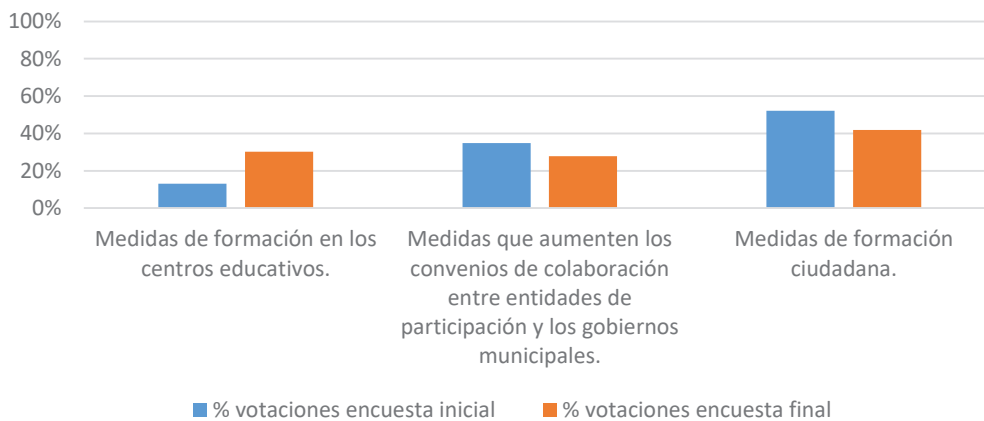


Más del 65% de las personas asistentes consideran que las medidas de sensibilización e información en torno a la participación ciudadana que se realizan desde las entidades públicas no son suficientes. Tras las acciones formativas este porcentaje crece hasta el 77%.

¿Cuál de los siguientes mecanismos podría ser, en tu opinión, básico para incentivar la participación ciudadana?

¿Cuál de los siguientes mecanismos podría ser, en tu opinión, básico para incentivar la participación ciudadana?	Nº votaciones encuesta inicial	Nº votaciones encuesta final	% votaciones encuesta inicial	% votaciones encuesta final
Medidas de formación en los centros educativos.	6	13	13%	30%
Medidas que aumenten los convenios de colaboración entre entidades de participación y los gobiernos municipales.	16	12	35%	28%
Medidas de formación ciudadana.	24	18	52%	42%
	46	43	100%	100%

¿Cuál de los siguientes mecanismos podría ser, en tu opinión, básico para incentivar la participación ciudadana?

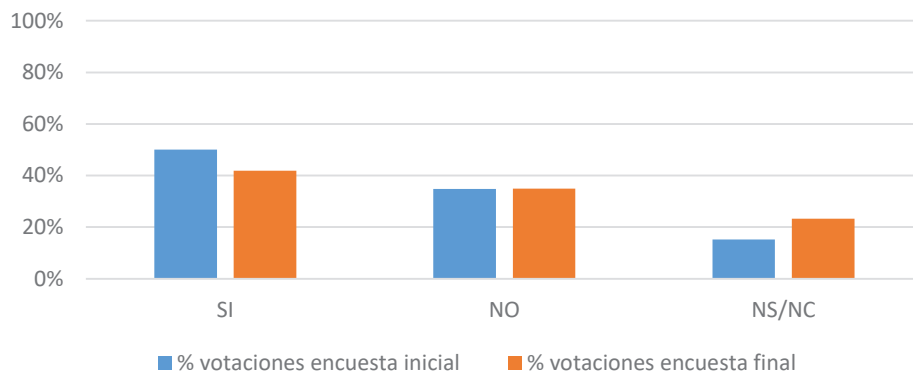


Las personas participantes en las acciones formativas consideran mayoritariamente las "medidas de formación ciudadana", como un mecanismo básico para incentivar la participación ciudadana.

¿Ha realizado su municipio en los últimos años alguna experiencia digital (a través de Internet) de participación ciudadana?

¿Ha realizado su municipio en los últimos años alguna experiencia digital (a través de Internet) de participación ciudadana?	Nº votaciones encuesta inicial	Nº votaciones encuesta final	% votaciones encuesta inicial	% votaciones encuesta final
SI	23	18	50%	42%
NO	16	15	35%	35%
NS/NC	7	10	15%	23%
	46	43	100%	100%

¿Ha realizado su municipio en los últimos años alguna experiencia digital (a través de Internet) de participación ciudadana?

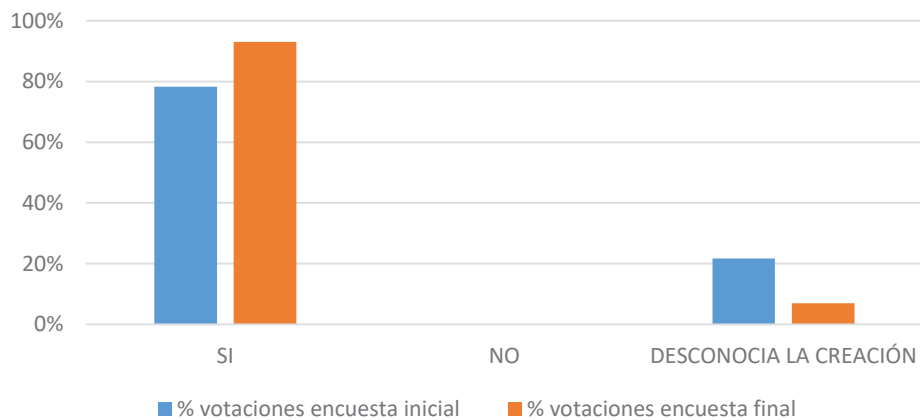


Mayoritariamente manifiestan que si se ha realizado en sus municipios alguna experiencia digital (a través de Internet) de participación ciudadana en los últimos años. No obstante el 35% manifiestan que no.

¿Te parece acertada la futura creación de un Sistema digital de participación ciudadana?

¿Te parece acertada la futura creación de un Sistema digital de participación ciudadana?	Nº votaciones encuesta inicial	Nº votaciones encuesta final	% votaciones encuesta inicial	% votaciones encuesta final
SI	36	40	78%	93%
NO	0	0	0%	0%
DESCONOCIA LA CREACIÓN	10	3	22%	7%
	46	43	100%	100%

¿Te parece acertada la futura creación de un Sistema digital de participación ciudadana?

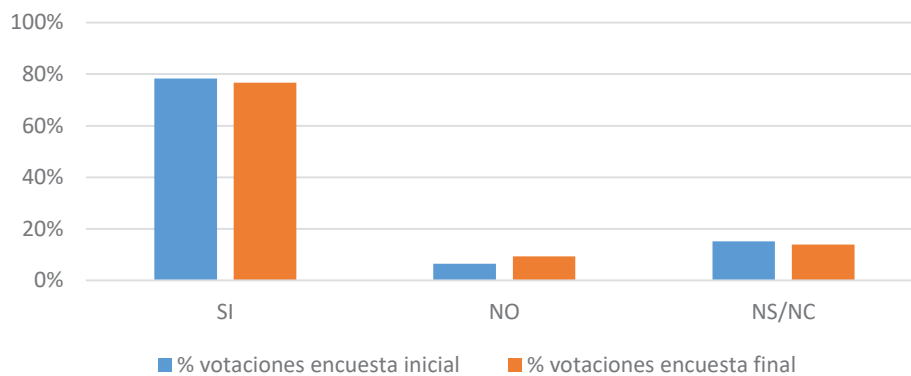


En la encuesta inicial más del 75% de las personas asistentes a las acciones formativas consideran acertada la futura creación de un Sistema digital de participación ciudadana. Este % se incrementó hasta el 93% en la encuesta final tras las acciones formativas.

Consideras que su puesta en funcionamiento reactivará la participación por parte de la ciudadanía.

Consideras que su puesta en funcionamiento reactivará la participación por parte de la ciudadanía	Nº votaciones encuesta inicial	Nº votaciones encuesta final	% votaciones encuesta inicial	% votaciones encuesta final
SI	36	33	78%	77%
NO	3	4	7%	9%
NS/NC	7	6	15%	14%
	46	43	100%	100%

Consideras que su puesta en funcionamiento reactivará la participación por parte de la ciudadanía

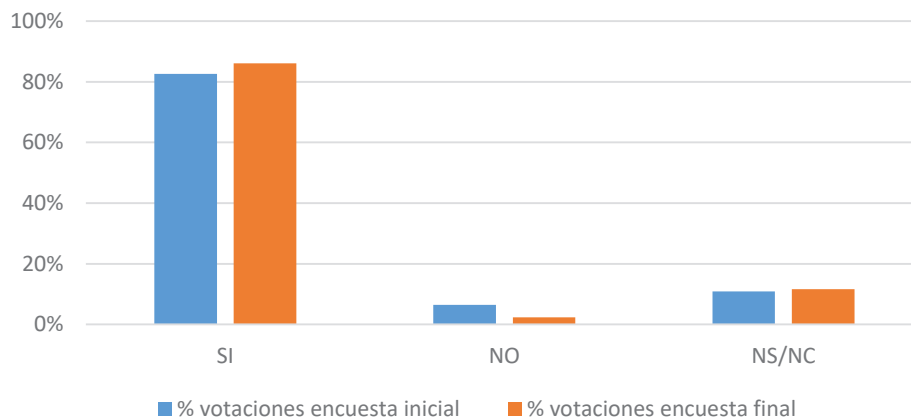


Más del 75% de las personas asistentes a las acciones formativas consideran que la puesta en funcionamiento del Sistema digital de participación ciudadana reactivará la participación por parte de la ciudadanía.

¿Participarías más activamente a través de este futuro Sistema digital de participación?

¿Participarías más activamente a través de este futuro Sistema digital de participación?	Nº votaciones encuesta inicial	Nº votaciones encuesta final	% votaciones encuesta inicial	% votaciones encuesta final
SI	38	37	83%	86%
NO	3	1	7%	2%
NS/NC	5	5	11%	12%
	46	43	100%	100%

¿Participarías más activamente a través de este futuro Sistema digital de participación?

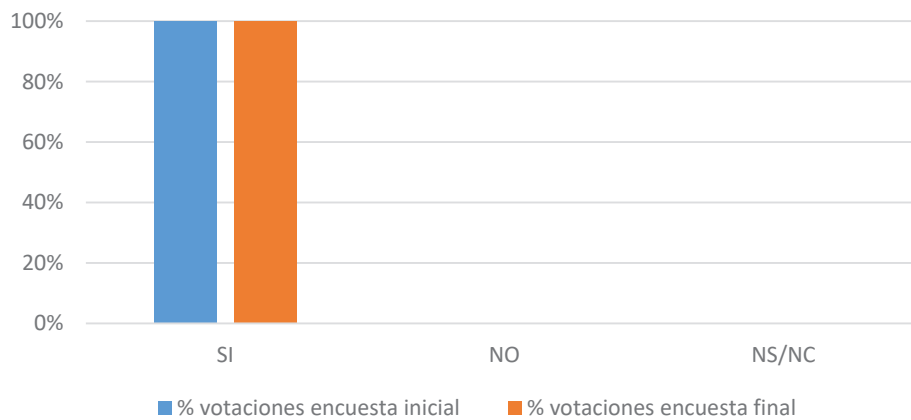


Más del 80% de las personas asistentes manifiestan que participarían más activamente a través de este futuro Sistema digital de participación.

¿Considera necesario fomentar la participación ciudadana?

¿Considera necesario fomentar la participación ciudadana?	Nº votaciones encuesta inicial	Nº votaciones encuesta final	% votaciones encuesta inicial	% votaciones encuesta final
SI	46	43	100%	100%
NO	0	0	0%	0%
NS/NC	0	0	0%	0%
	46	43	100%	100%

¿Considera necesario fomentar la participación ciudadana?

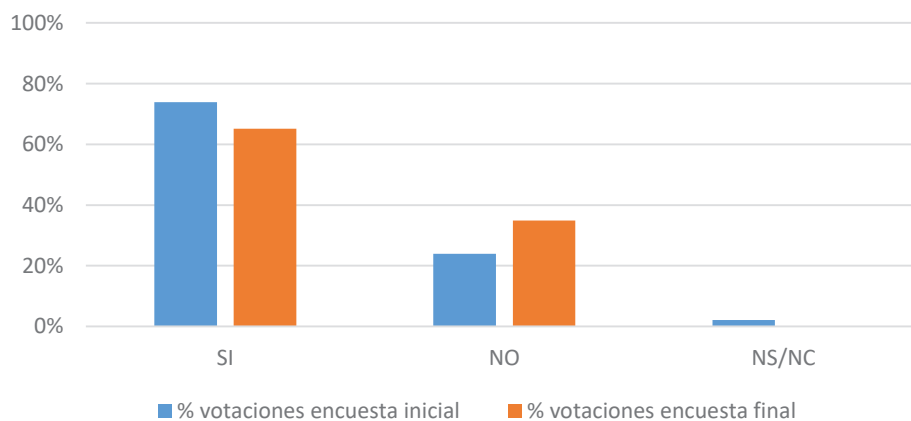


La totalidad de las personas asistentes consideran necesario fomentar la participación ciudadana.

¿Ha colaborado activamente en la elaboración de propuestas?

42: ¿Ha colaborado activamente en la elaboración de propuestas?	Nº votaciones encuesta inicial	Nº votaciones encuesta final	% votaciones encuesta inicial	% votaciones encuesta final
SI	34	28	74%	65%
NO	11	15	24%	35%
NS/NC	1	0	2%	0%
	46	43	100%	100%

¿Ha colaborado activamente en la elaboración de propuestas?

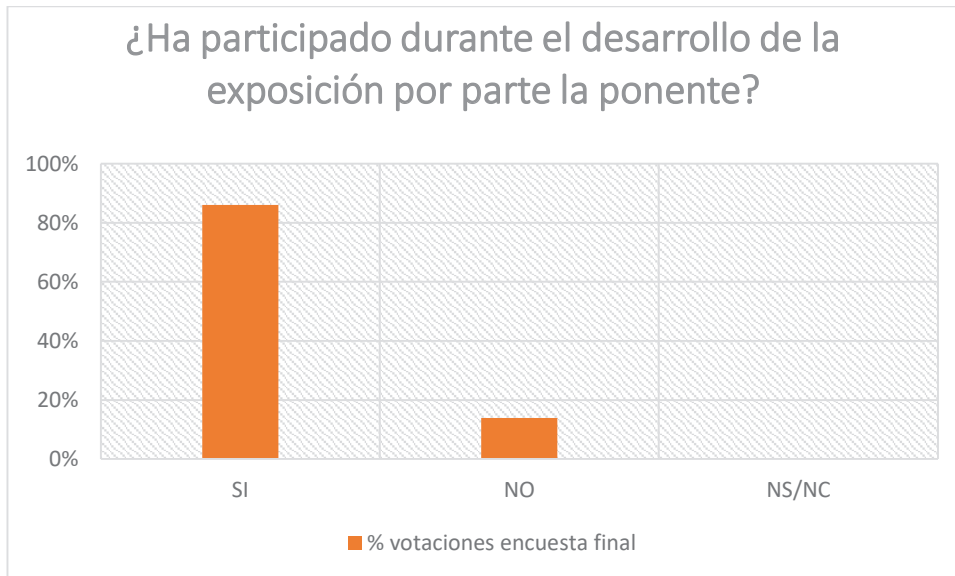


En la encuesta inicial el 74% de las personas asistentes a las acciones formativas manifestaron haber colaborado activamente en la elaboración de propuestas. Esta cifra se redujo tras la encuesta inicial hasta situarse en el 65% en la encuesta final realizada tras las acciones formativas.

4.1.3 Evaluación de la sesión formativa.

¿Ha participado durante el desarrollo de la exposición por parte la ponente?

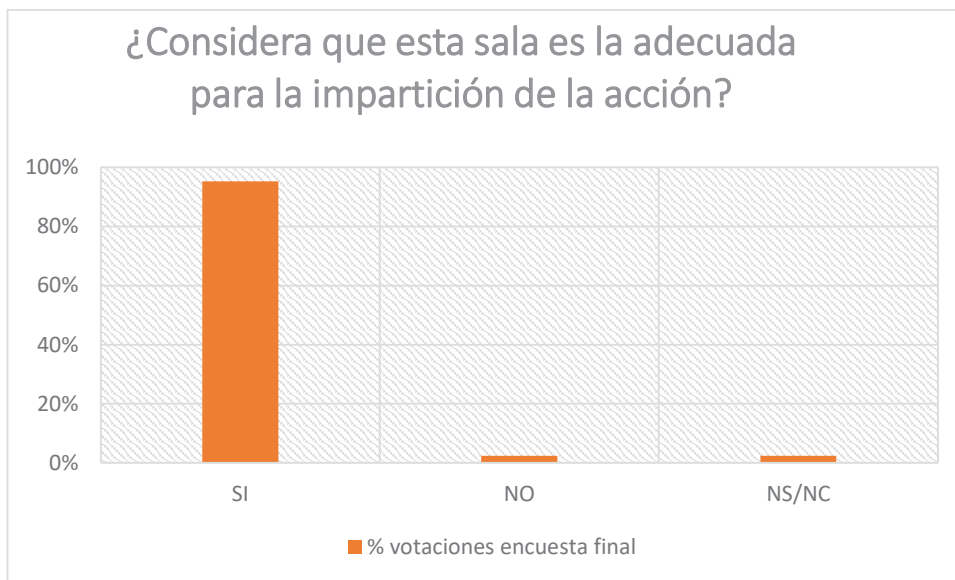
¿Ha participado durante el desarrollo de la exposición por parte la ponente?	Nº votaciones encuesta final	% votaciones encuesta final
SI	37	86%
NO	6	14%
NS/NC	0	0%
	43	100%



En torno al 85% de las personas asistentes a las acciones formativas manifiestan haber participado durante el desarrollo de la exposición por parte la ponente.

¿Considera que esta sala es la adecuada para la impartición de la acción?

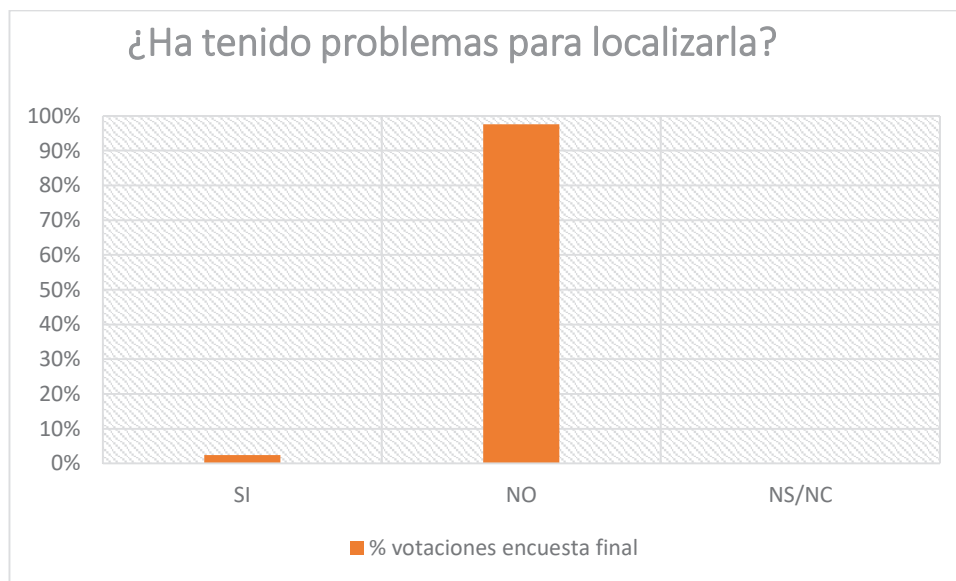
¿Considera que esta sala es la adecuada para la impartición de la acción?	Nº votaciones encuesta final	% votaciones encuesta final
SI	40	95%
NO	1	2%
NS/NC	1	2%
	42	100%



El 95% de las personas asistentes consideran que la sala era adecuada para impartir la acción.

¿Ha tenido problemas para localizarla?

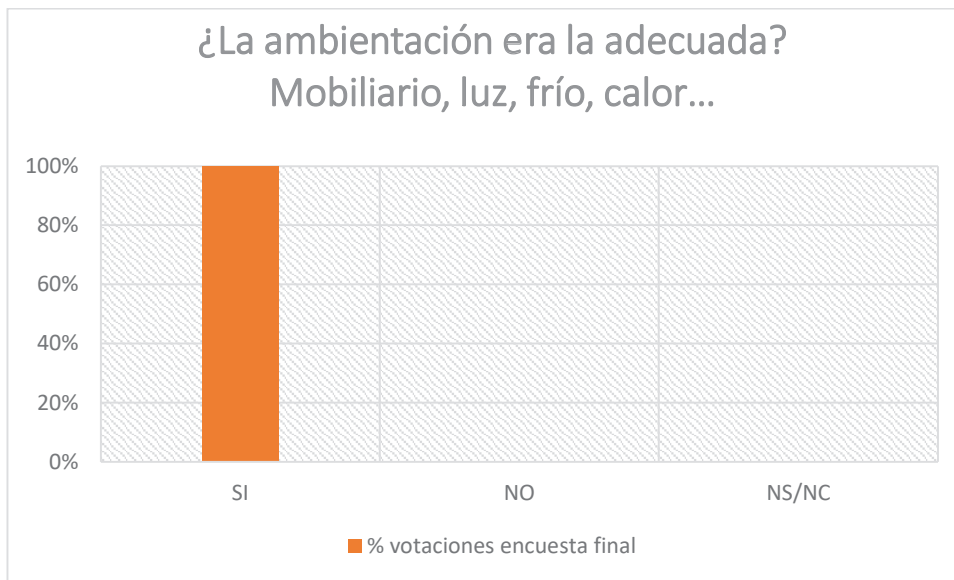
¿Ha tenido problemas para localizarla?	Nº votaciones encuesta final	% votaciones encuesta final
SI	1	2%
NO	40	98%
NS/NC	0	0%
	41	100%



El 98% de las personas asistentes a las acciones formativas no han tenido problemas para localizar la sala.

¿La ambientación era la adecuada? Mobiliario, luz, frío, calor...

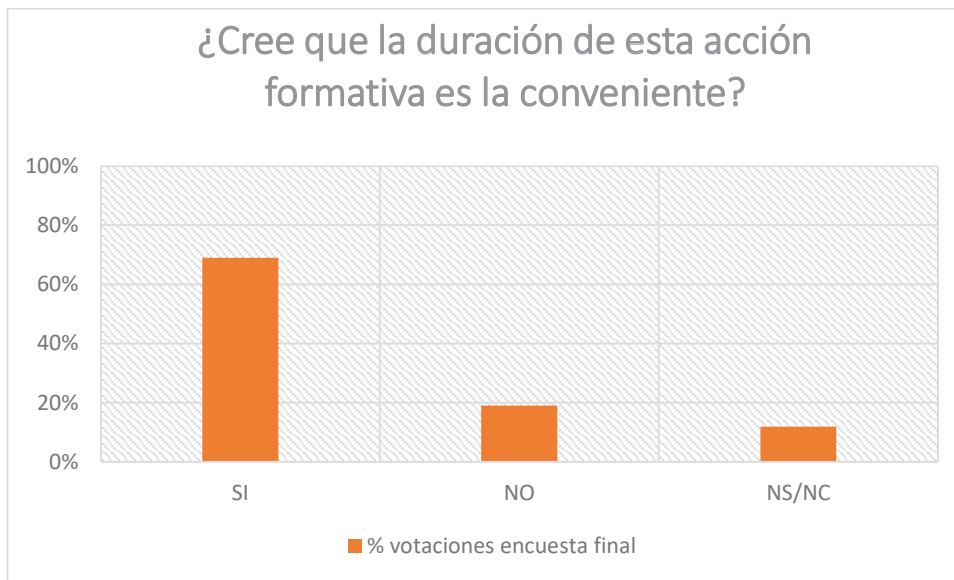
¿La ambientación era la adecuada? Mobiliario, luz, frío, calor...	Nº votaciones encuesta final	% votaciones encuesta final
SI	42	100%
NO	0	0%
NS/NC	0	0%
	42	100%



El 100% de las personas asistentes consideran que la ambientación era adecuada.

¿Cree que la duración de esta acción formativa es la conveniente?

¿Cree que la duración de esta acción formativa es la conveniente?	Nº votaciones encuesta final	% votaciones encuesta final
SI	29	69%
NO	8	19%
NS/NC	5	12%
	42	100%



El 69% de las personas asistentes creen que la duración de la acción ha sido la conveniente.

¿El contenido ha sido el apropiado?, ¿ha cumplido sus expectativas?

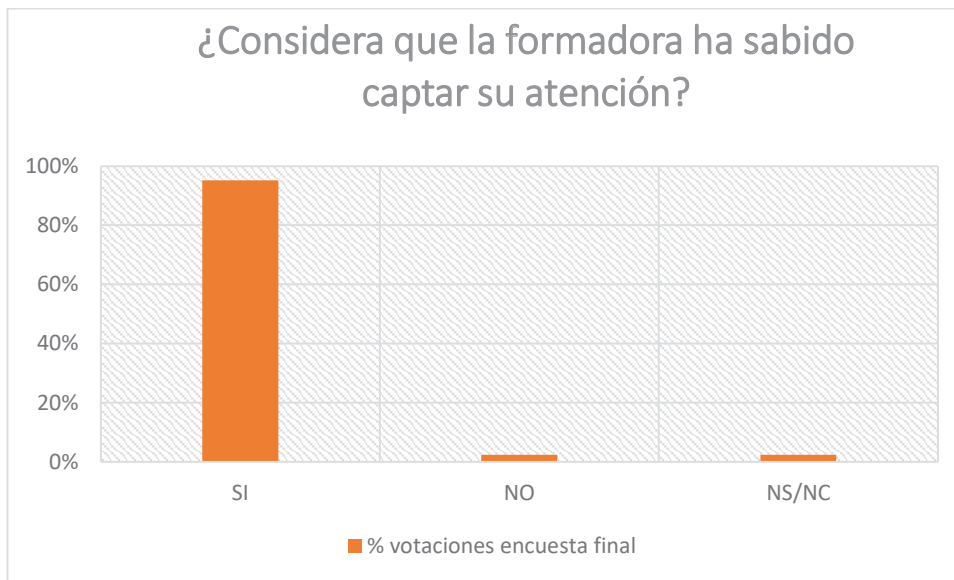
¿El contenido ha sido el apropiado?, ¿ha cumplido sus expectativas?	Nº votaciones encuesta final	% votaciones encuesta final
SI	35	83%
NO	7	17%
NS/NC	0	0%
	42	100%



El 83% de las personas participantes manifiestan que el contenido ha sido el apropiado y/o ha cumplido sus expectativas.

¿Considera que la formadora ha sabido captar su atención?

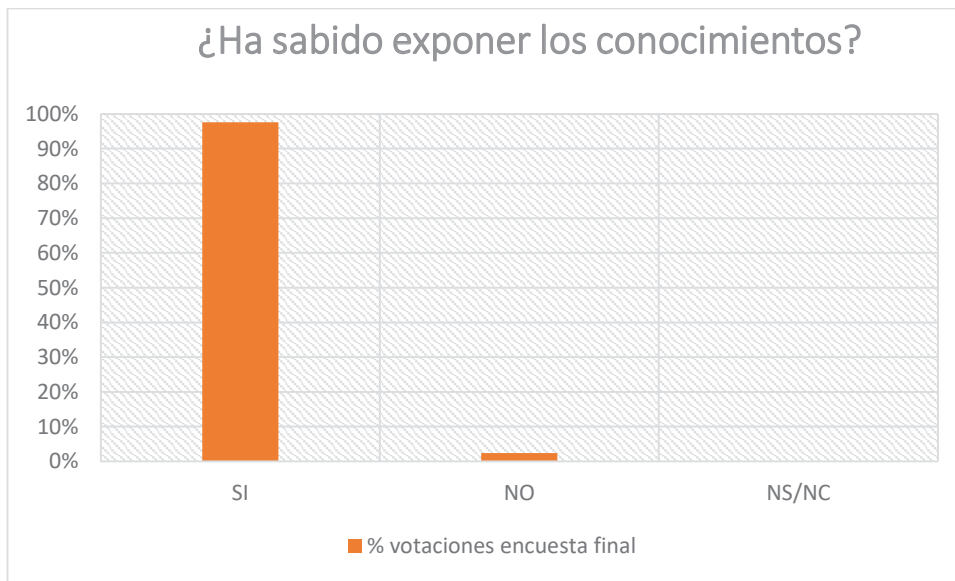
¿Considera que la formadora ha sabido captar su atención?	Nº votaciones encuesta final	% votaciones encuesta final
SI	40	95%
NO	1	2%
NS/NC	1	2%
	42	100%



El 95% de las personas participantes manifiestan que la formadora ha sabido captar su atención.

¿Ha sabido exponer los conocimientos?

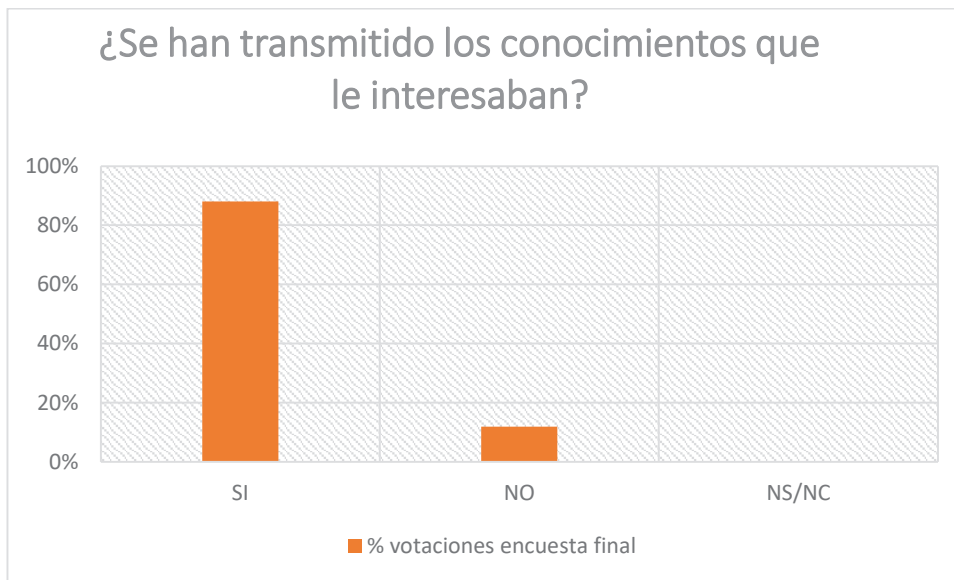
¿Ha sabido exponer los conocimientos?	Nº votaciones encuesta final	% votaciones encuesta final
SI	41	98%
NO	1	2%
NS/NC	0	0%
	42	100%



Prácticamente la totalidad de las personas participantes manifiestan que la formadora ha sabido exponer los conocimientos.

¿Se han transmitido los conocimientos que le interesaban?

¿Se han transmitido los conocimientos que le interesaban?	Nº votaciones encuesta final	% votaciones encuesta final
SI	37	88%
NO	5	12%
NS/NC	0	0%
	42	100%



El 88% de las personas participantes manifiestan que se han transmitido los conocimientos que le interesaban.

¿Le ha sido provechosa la dinámica de grupo?

¿Le ha sido provechosa la dinámica de grupo?	Nº votaciones encuesta final	% votaciones encuesta final
SI	34	81%
NO	1	2%
NS/NC	7	17%
	42	100%



Más del 80% de las personas participantes consideran que le ha sido provechosa la dinámica de grupo.

¿Ha tenido una participación activa?

¿Ha tenido una participación activa?	Nº votaciones encuesta final	% votaciones encuesta final
SI	35	83%
NO	3	7%
NS/NC	4	10%
	42	100%



Más del 80% de las personas participantes manifiestan que ha tenido una participación activa.

Esta acción formativa es necesaria.

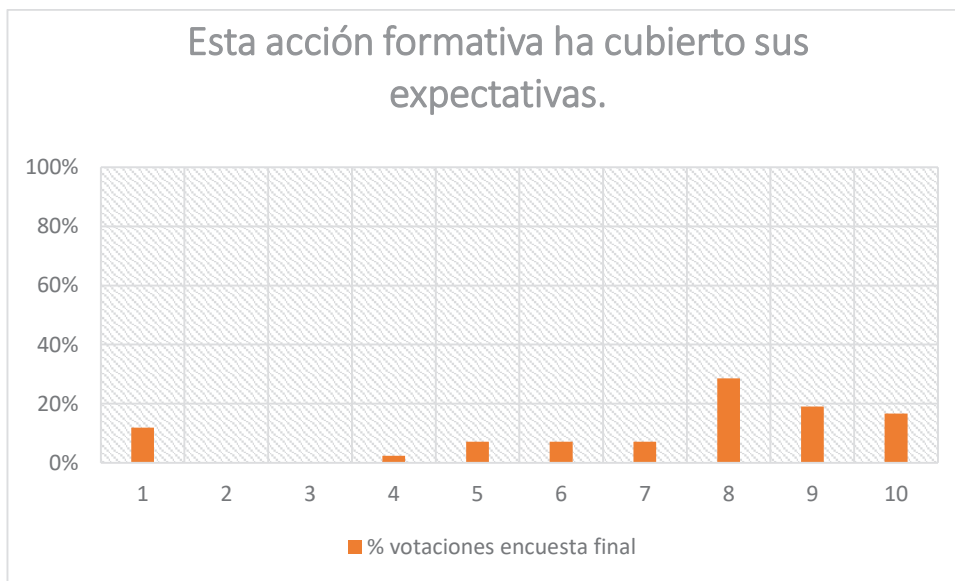
Esta acción formativa es necesaria.	Nº votaciones encuesta final	% votaciones encuesta final
1	3	7%
2	0	0%
3	0	0%
4	0	0%
5	0	0%
6	2	5%
7	2	5%
8	8	19%
9	10	24%
10	17	40%
	42	100%



La mayoría de las personas asistentes consideran que esta acción formativa es necesaria, más del 80% de las respuestas con puntuaciones iguales o superiores a 8.

Esta acción formativa ha cubierto sus expectativas.

Esta acción formativa ha cubierto sus expectativas.	Nº votaciones encuesta final	% votaciones encuesta final
1	5	12%
2	0	0%
3	0	0%
4	1	2%
5	3	7%
6	3	7%
7	3	7%
8	12	29%
9	8	19%
10	7	17%
	42	100%



Como se puede observar gran parte de las personas asistentes han cubierto sus expectativas con esta acción formativa, no obstante existe un 21% de las personas asistentes que en esta pregunta valoran con 5 o menos puntuación.

Localización y la sala.

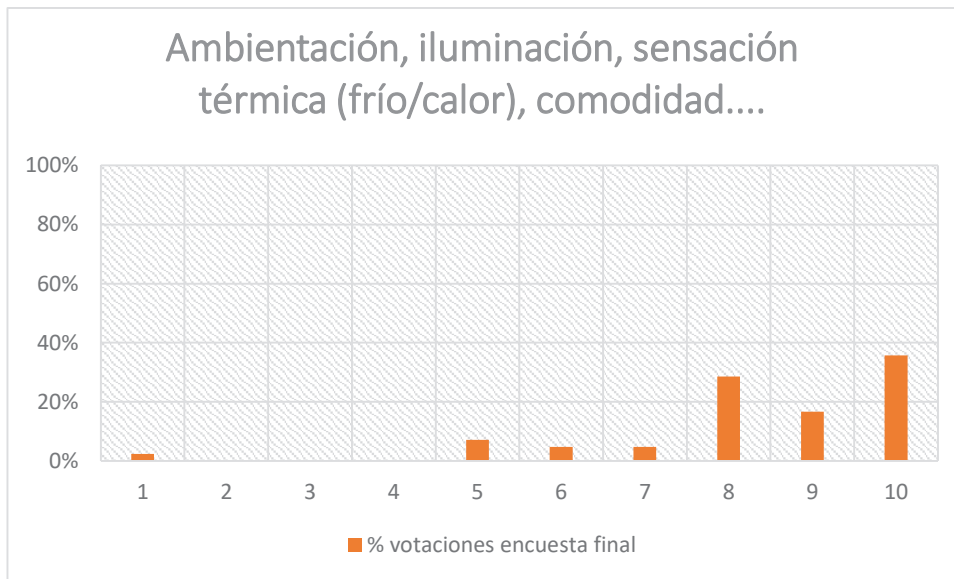
Localización y la sala.	Nº votaciones encuesta final	% votaciones encuesta final
1	1	2%
2	0	0%
3	0	0%
4	0	0%
5	3	7%
6	3	7%
7	5	12%
8	12	29%
9	6	14%
10	12	29%
	42	100%



Como se puede observar más del 70% de las personas asistentes valoran la localización de la sala con 8 o más puntuación.

Ambientación, iluminación, sensación térmica (frío/calor), comodidad....

Ambientación, iluminación, sensación térmica (frío/calor), comodidad....	Nº votaciones encuesta final	% votaciones encuesta final
1	1	2%
2	0	0%
3	0	0%
4	0	0%
5	3	7%
6	2	5%
7	2	5%
8	12	29%
9	7	17%
10	15	36%
	42	100%



Más del 70% de las personas asistentes valoran la ambientación, iluminación, sensación térmica (frío/calor), comodidad, etc. de la sala con 8 o más puntuación.

Valoración docente.

Docente.	Nº votaciones encuesta final	% votaciones encuesta final
1	2	5%
2	0	0%
3	0	0%
4	0	0%
5	0	0%
6	1	2%
7	3	7%
8	1	2%
9	14	33%
10	21	50%
	42	100%



Más del 80% de las personas asistentes valora a la docente con una puntuación de 9-10.

Valoración contenido.

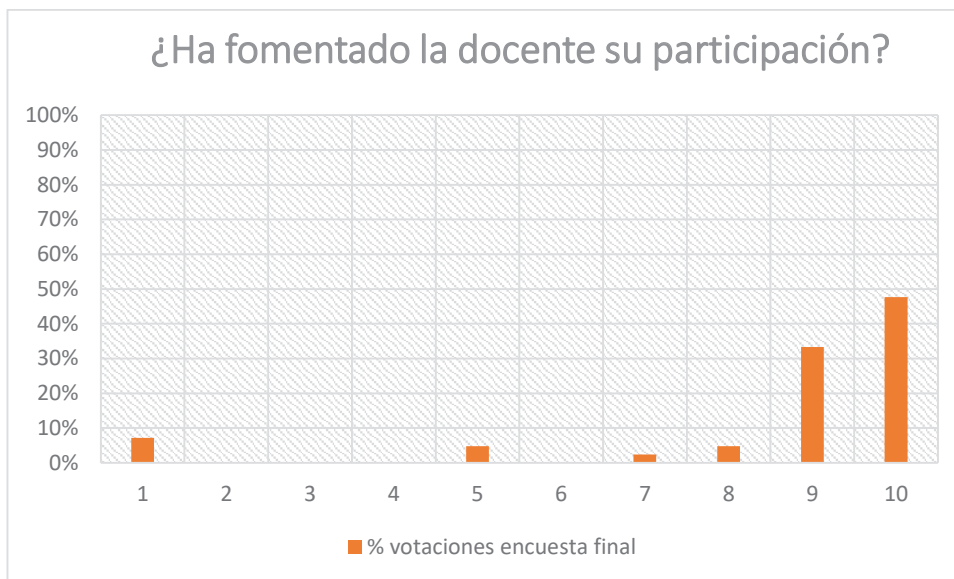
Contenido.	Nº votaciones encuesta final	% votaciones encuesta final
1	3	7%
2	0	0%
3	1	2%
4	2	5%
5	3	7%
6	2	5%
7	3	7%
8	7	17%
9	11	26%
10	10	24%
	42	100%



El 67% de las personas asistentes a las acciones formativas valoran los contenidos de las acciones formativas con una puntuación igual o superior a 8.

¿Ha fomentado la docente su participación?

¿Ha fomentado la docente su participación?	Nº votaciones encuesta final	% votaciones encuesta final
1	3	7%
2	0	0%
3	0	0%
4	0	0%
5	2	5%
6	0	0%
7	1	2%
8	2	5%
9	14	33%
10	20	48%
	42	100%

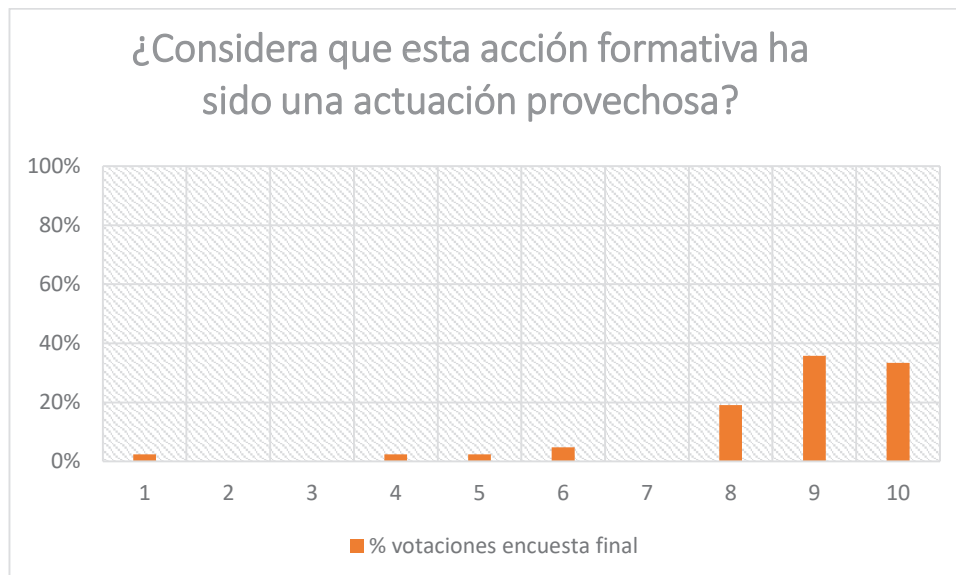


La mayoría de las personas asistentes consideran que la ponente ha fomentado su participación.

¿Considera que esta acción formativa ha sido una actuación provechosa?

¿Considera que esta acción formativa ha sido una actuación provechosa?	Nº votaciones encuesta final	% votaciones encuesta final
1	1	2%
2	0	0%
3	0	0%
4	1	2%
5	1	2%
6	2	5%
7	0	0%
8	8	19%
9	15	36%
10	14	33%
	42	100%

Más del 85% de las personas asistentes valoran como bastante provechosa esta acción formativa, valorando esta pregunta con puntuaciones iguales o superiores a 8.



Valoración global.

Valoración global.	Nº votaciones encuesta final	% votaciones encuesta final
1	1	2%
2	0	0%
3	0	0%
4	1	2%
5	2	5%
6	1	2%
7	1	2%
8	11	26%
9	15	36%
10	10	24%
	42	100%



Más del 85% de las personas asistentes valoran con un 8 o más la acción de forma global, siendo la puntuación 9 la más repetida con el 36%.

4.2 Análisis encuesta on-line.

A continuación aparecen y se analizan los datos obtenidos de la encuesta on-line que desde la Diputación provincial de Córdoba ha sido difundida.

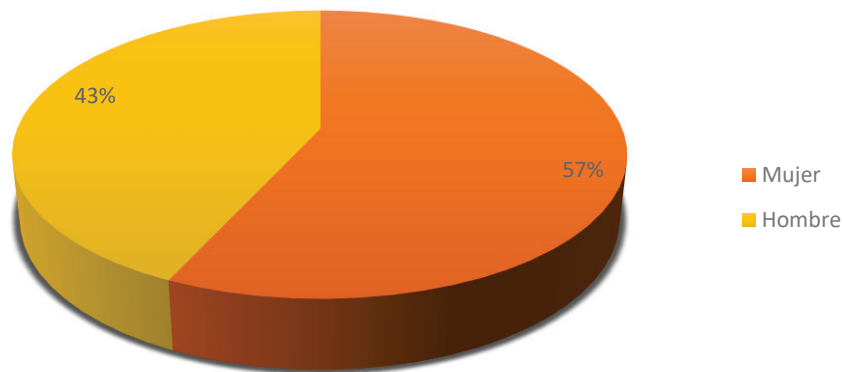
Esta encuesta ha estado activa desde el día 15 de noviembre hasta el día 10 de diciembre.

4.2.1 Participación.

Sexo

Sexo.	Nº votaciones encuesta	% votaciones encuesta
Mujer	62	57%
Hombre	47	43%
Total	109	100%

Participantes por sexo

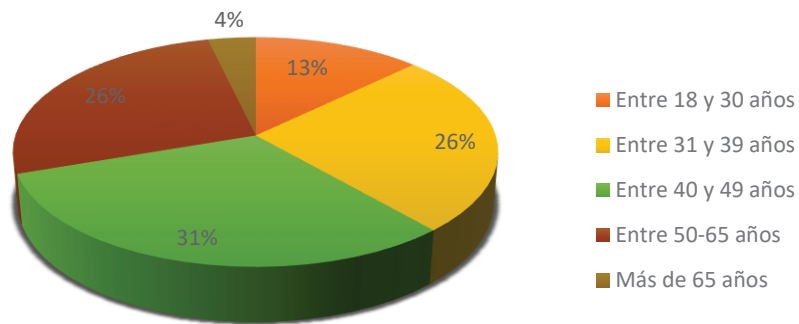


El número total de participantes en la encuesta online es de 109 personas, de las cuales el 57% son mujeres y el 43% son hombres.

Edad.

Edad.	Nº votaciones encuesta	% votaciones encuesta
Entre 18 y 30 años	14	13%
Entre 31 y 39 años	28	26%
Entre 40 y 49 años	34	31%
Entre 50-65 años	29	27%
Más de 65 años	4	4%
Total	109	100%

Participantes por edad

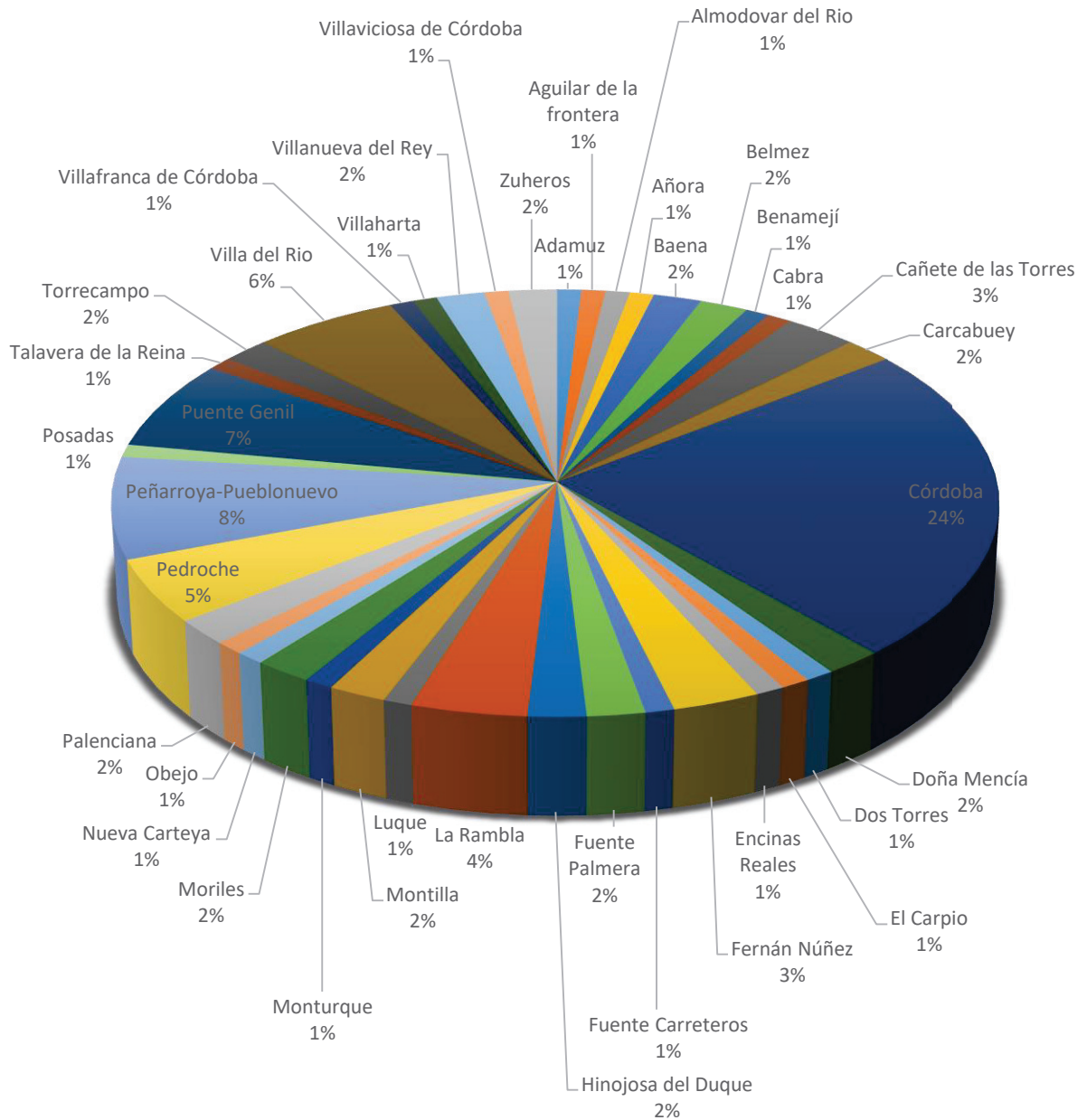


Por edad nos encontramos que el colectivo con mayor representación ha sido el de personas entre 40 y 49 años; seguidos por los colectivos de 50-65 años y el de 31-39 años.

Localidades.

Municipio.	Nº votaciones encuesta	% votaciones encuesta
Adamuz	1	1%
Aguilar de la frontera	1	1%
Almodovar del Rio	1	1%
Añora	1	1%
Baena	2	2%
Belmez	2	2%
Benamejí	1	1%
Cabra	1	1%
Cañete de las Torres	3	3%
Carcabuey	2	2%
Córdoba	25	24%
Doña Mencía	2	2%
Dos Torres	1	1%
El Carpio	1	1%
Encinas Reales	1	1%
Fernán Núñez	3	3%
Fuente Carreteros	1	1%
Fuente Palmera	2	2%
Hinojosa del Duque	2	2%
La Rambla	4	4%
Luque	1	1%
Montilla	2	2%
Monturque	1	1%
Moriles	2	2%
Nueva Carteya	1	1%
Obejo	1	1%
Palenciana	2	2%
Pedroche	5	5%
Peñarroya-Pueblonuevo	8	8%
Posadas	1	1%
Puente Genil	7	7%
Talavera de la Reina	1	1%
Torrecampo	2	2%
Villa del Rio	6	6%
Villafranca de Córdoba	1	1%
Villaharta	1	1%
Villanueva del Rey	2	2%
Villaviciosa de Córdoba	1	1%
Zuheros	2	2%
Total	104	100%

Participantes por municipio

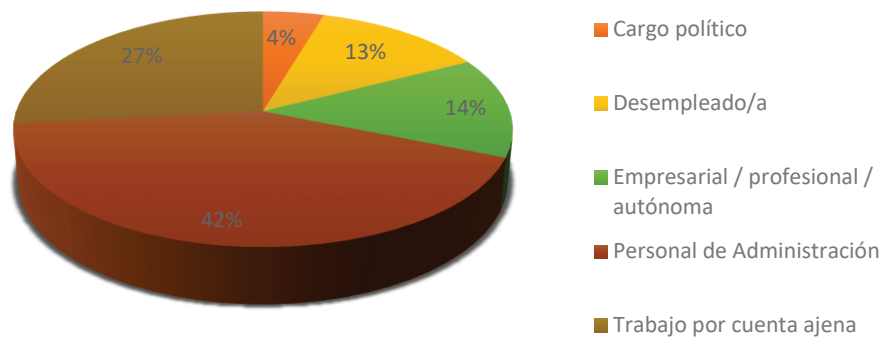


En cuanto a la procedencia de las personas que han participado en esta encuesta online, la proporción más amplia pertenecen a Córdoba capital, seguidos de Peñarroya-Pueblonuevo, Posadas, Villa del Río y Pedroches.

Actividad laboral/profesional.

Actividad laboral/profesional.	Nº votaciones encuesta	% votaciones encuesta
Cargo político	5	5%
Desempleado/a	14	13%
Empresarial / profesional / autónoma	15	14%
Personal de Administración	46	42%
Trabajo por cuenta ajena	29	27%
Total	109	100%

Participantes por actividad laboral/profesional

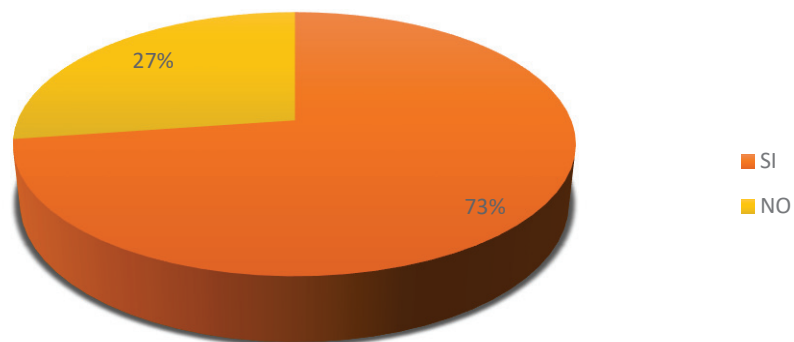


La mayor parte de las personas que han participado en esta encuesta online son personal de la administración, seguidas por trabajadores por cuenta ajena, empresarios/profesionales y personas desempleadas.

Pertenencia actual a grupos de participación.

¿Formas parte de alguna asociación, entidad vecinal, sindicato, grupo político... en la actualidad?	Nº votaciones encuesta	% votaciones encuesta
SI	80	73%
NO	30	27%
	110	100%

Pertenencia actual a grupos participativos

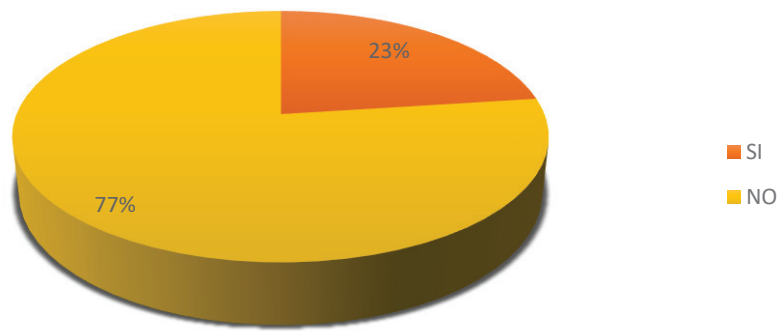


Como se puede observar, el 27% de las personas participantes en la encuesta no pertenecen actualmente a alguno de los colectivos que se especifican en la pregunta.

Pertenencia en el pasado a grupos de participación.

¿Has formado parte de alguna asociación, entidad vecinal, sindicato, grupo político... en el pasado?	Nº votaciones encuesta	% votaciones encuesta
SI	25	23%
NO	84	77%
	109	100%

Pertenencia en el pasado a grupos participativos



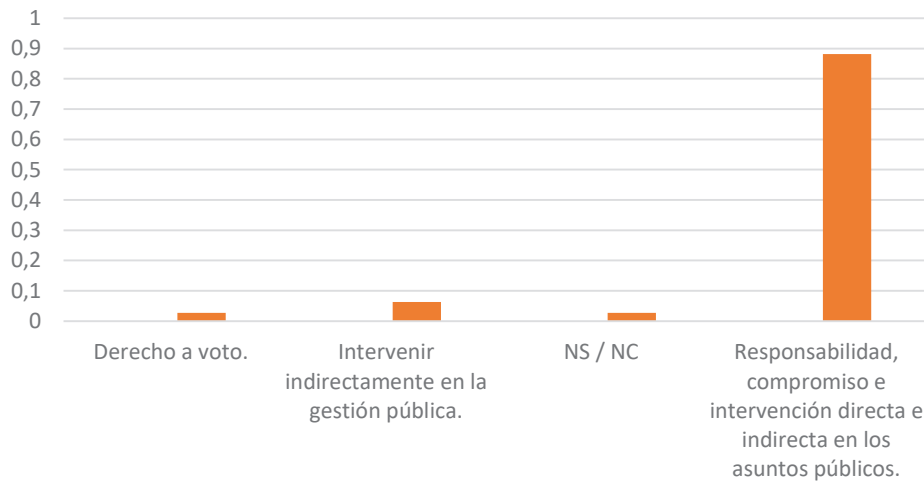
El 77 % de las personas participantes en la acción formativa han formado parte en el pasado de alguno de los colectivos especificados.

4.2.2 Encuesta.

¿Qué entiendes por participación ciudadana?

¿Qué entiendes por participación ciudadana?	Nº votaciones encuesta	% votaciones encuesta
Derecho a voto.	3	3%
Intervenir indirectamente en la gestión pública.	7	6%
NS / NC	3	3%
Responsabilidad, compromiso e intervención directa e indirecta en los asuntos públicos.	97	88%
	110	100%

¿Qué entiendes por participación ciudadana?

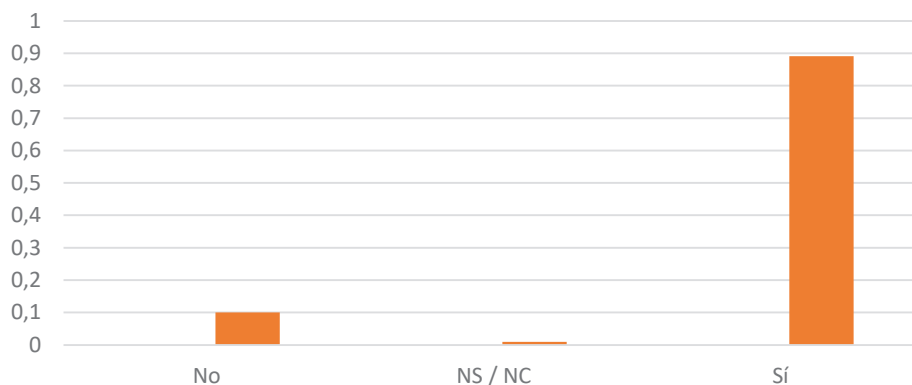


El 88% de las personas participantes en la encuesta entienden la participación ciudadana como "responsabilidad, compromiso e intervención directa e indirecta en los asuntos públicos".

¿Consideras que la participación ciudadana es una materia relevante en el ámbito de gobierno de los Ayuntamientos en general?

¿Consideras que la participación ciudadana es una materia relevante en el ámbito de gobierno de los Ayuntamientos en general?	Nº votaciones encuesta	% votaciones encuesta
No	11	10%
NS / NC	1	1%
Sí	98	89%
	110	100%

¿Consideras que la participación ciudadana es una materia relevante en el ámbito de gobierno de los Ayuntamientos en general?

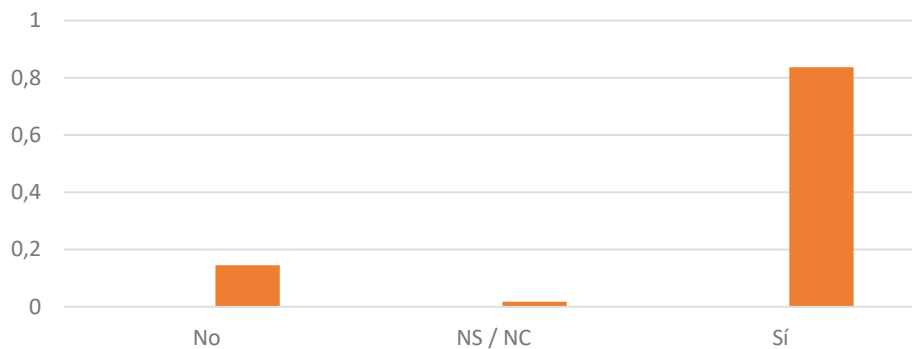


El 89 % de las personas participantes en la encuesta online consideran la participación ciudadana como una materia relevante en el ámbito de gobierno de los Ayuntamientos.

¿Consideras que la participación ciudadana es una materia relevante en el ámbito de gobierno de tu Ayuntamiento?

¿Consideras que la participación ciudadana es una materia relevante en el ámbito de gobierno de tu Ayuntamiento?	Nº votaciones encuesta	% votaciones encuesta
No	16	15%
NS / NC	2	2%
Sí	92	84%
	110	100%

¿Consideras que la participación ciudadana es una materia relevante en el ámbito de gobierno de tu Ayuntamiento?

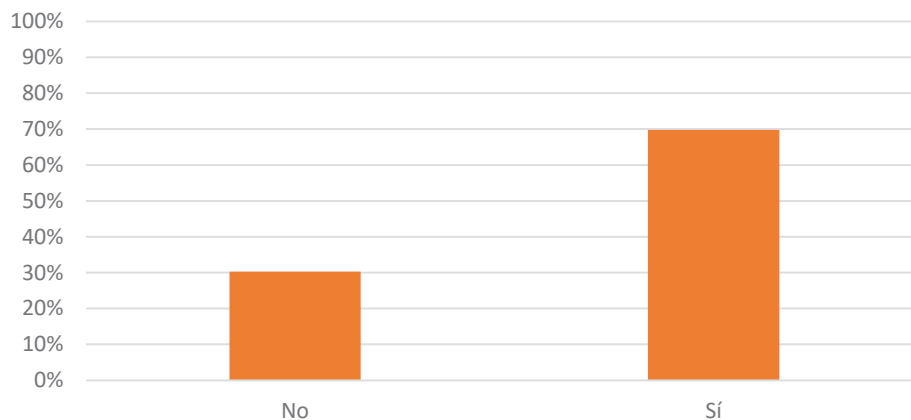


El 84% de las personas que han cumplimentado la encuesta online consideran la participación ciudadana como una materia relevante en el ámbito de gobierno de su ayuntamiento.

¿Se ha impulsado o está en trámite alguna medida previo proceso de participación ciudadana en tu municipio?

¿Se ha impulsado o está en trámite alguna medida previo proceso de participación ciudadana en tu municipio?	Nº votaciones encuesta	% votaciones encuesta
No	33	30%
Sí	76	70%
	109	100%

¿Se ha impulsado o está en trámite alguna medida previo proceso de participación ciudadana en tu municipio?

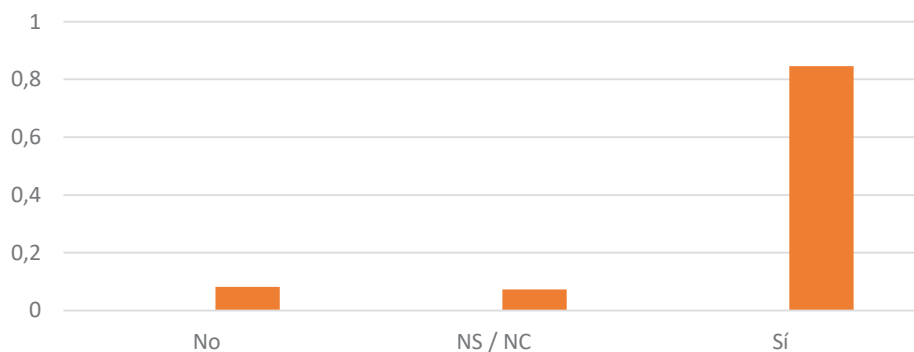


El 70% de las personas participantes en la encuesta online consideran que se ha impulsado o está en trámite alguna medida previo proceso de participación ciudadana en su municipio.

¿Crees que los procesos de participación ciudadana pueden influir en la toma de decisiones en los gobiernos municipales?

¿Crees que los procesos de participación ciudadana pueden influir en la toma de decisiones en los gobiernos municipales?	Nº votaciones encuesta	% votaciones encuesta
No	9	8%
NS / NC	8	7%
Sí	93	85%
	110	100%

¿Crees que los procesos de participación ciudadana pueden influir en la toma de decisiones en los gobiernos municipales?

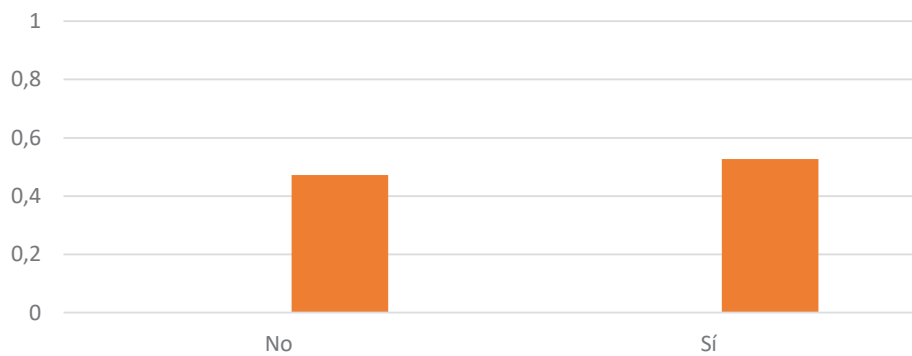


El 85% de las personas participantes manifiestan que los procesos de participación ciudadana pueden influir en la toma de decisiones en los gobiernos municipales.

¿Conoces algún proceso de participación ciudadana que haya propiciado un cambio o impulso en una decisión del gobierno municipal?

¿Conoces algún proceso de participación ciudadana que haya propiciado un cambio o impulso en una decisión del gobierno municipal?	Nº votaciones encuesta	% votaciones encuesta
No	52	47%
Sí	58	53%
	110	100%

¿Conoces algún proceso de participación ciudadana que haya propiciado un cambio o impulso en una decisión del gobierno municipal?

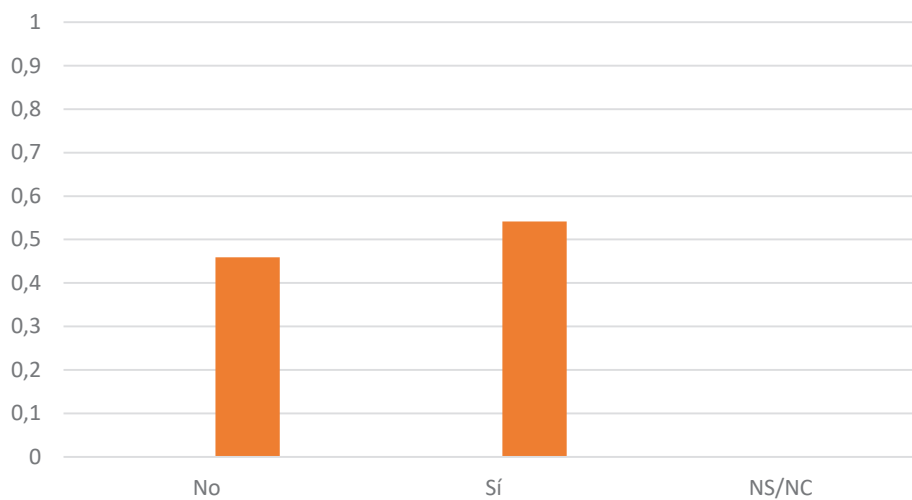


En cuanto a la pregunta: "¿conoces algún proceso de participación ciudadana que haya propiciado un cambio o impulso en una decisión del gobierno municipal?", en la encuesta online el 53% manifiesta que sí.

¿Es fácil participar en tu Ayuntamiento?

¿Es fácil participar en tu Ayuntamiento?	Nº votaciones encuesta	% votaciones encuesta
No	50	46%
Sí	59	54%
NS/NC	0	0%
	109	100%

¿Es fácil participar en tu Ayuntamiento?

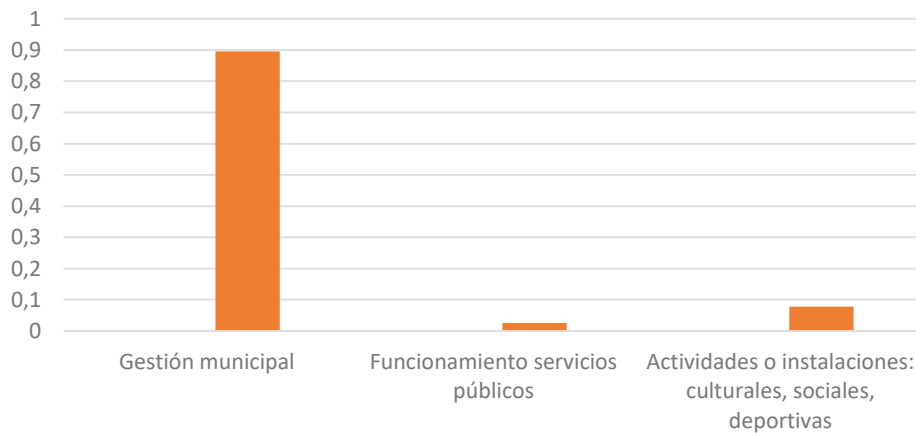


El 54% de las personas participantes en la encuesta online consideran que es fácil participar en su ayuntamiento.

Si consideras fácil la participación por parte de la ciudadanía en tu Ayuntamiento ¿En qué tipo de áreas es más común o accesible?

Si consideras fácil la participación por parte de la ciudadanía en tu Ayuntamiento ¿En qué tipo de áreas es más común o accesible?	Nº votaciones encuesta	% votaciones encuesta
Gestión municipal	69	90%
Funcionamiento servicios públicos	2	3%
Actividades o instalaciones: culturales, sociales, deportivas	6	8%
	77	100%

¿En qué tipo de áreas es más común o accesible?

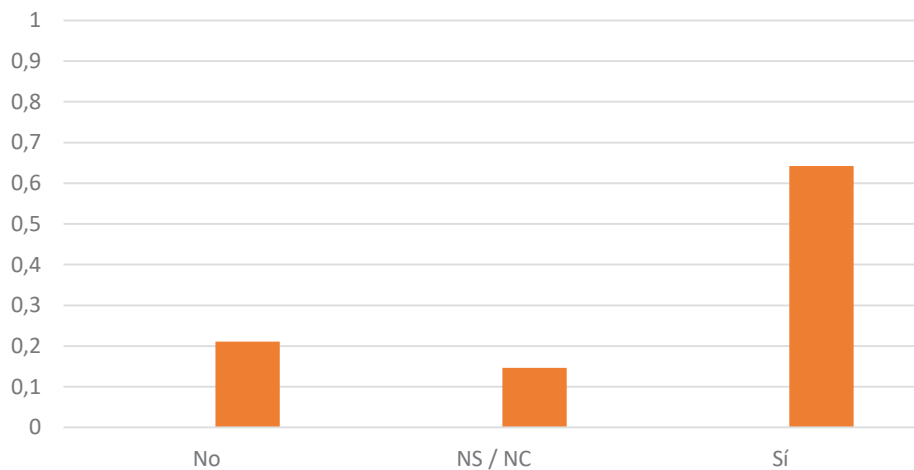


Respecto a las áreas que son más accesibles, el 90% consideran que es la gestión municipal.

¿Conoces alguna de las herramientas y procesos participativos que impulsa tu Ayuntamiento?

¿Conoces alguna de las herramientas y procesos participativos que impulsa tu Ayuntamiento?	Nº votaciones encuesta	% votaciones encuesta
No	23	21%
NS / NC	16	15%
Sí	70	64%
	109	100%

¿Conoces alguna de las herramientas y procesos participativos que impulsa tu Ayuntamiento?



Con respecto a si conocían alguna de las herramientas y procesos participativos que impulsa su Ayuntamiento, el 64% de las personas participantes en la encuesta online manifiestan que sí.

¿Alguna vez has participado como persona individual en un proceso participativo en tu localidad?

¿Alguna vez has participado como persona individual en un proceso participativo en tu localidad?	Nº votaciones encuesta	% votaciones encuesta
No, nunca he participado aunque he tenido oportunidad.	14	14%
No, nunca he participado porque no he tenido oportunidad.	28	27%
Si, en un foro de participación.	27	26%
Si, en una audiencia pública.	3	3%
Si, en una consulta participativa.	14	14%
Si, en una encuesta.	17	17%
	103	100%

¿Alguna vez has participado como persona individual en un proceso participativo en tu localidad?

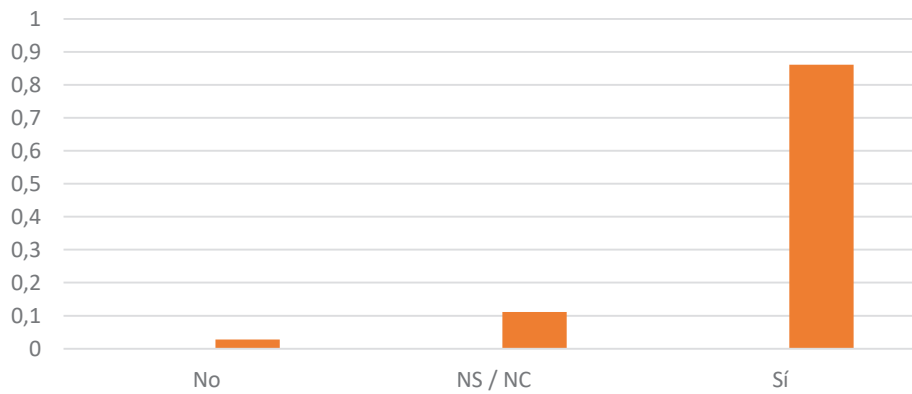


Respecto a la participación como persona individual en un proceso participativo en su localidad, en la encuesta online han manifestado que si el 59%, siendo la vía más usada el foro de participación.

¿Quieres o te gustaría participar activamente en tu municipio?

¿Quieres o te gustaría participar activamente en tu municipio?	Nº votaciones encuesta	% votaciones encuesta
No	3	3%
NS / NC	12	11%
Sí	93	86%
	108	100%

¿Quieres o te gustaría participar activamente en tu municipio?

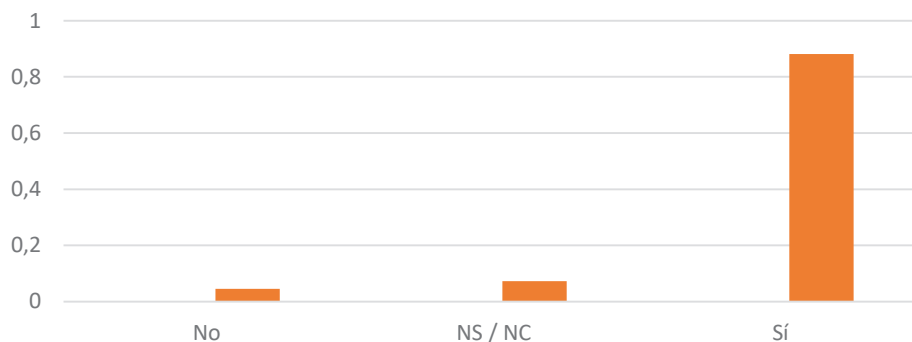


El 86% de las personas manifiestan querer participar activamente en tu municipio.

¿Crees que tu participación sería beneficiosa, para mejorar la gestión municipal, el desarrollo social, económico y/o medio ambiental de tu municipio?

¿Crees que tu participación sería beneficiosa, para mejorar la gestión municipal, el desarrollo social, económico y/o medio ambiental de tu municipio?	Nº votaciones encuesta	% votaciones encuesta
No	5	5%
NS / NC	8	7%
Sí	97	88%
	110	100%

¿Crees que tu participación sería beneficiosa, para mejorar la gestión municipal, el desarrollo social, económico y/o medio ambiental de tu municipio?

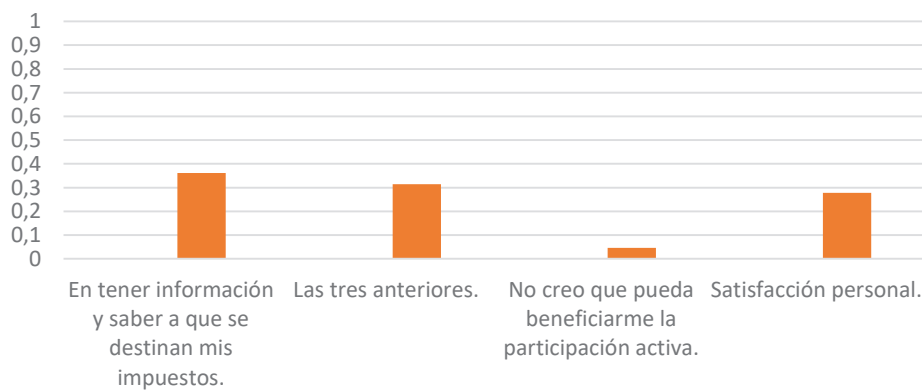


El 88% de las personas consideran que su participación sería beneficiosa para mejorar la gestión municipal, el desarrollo social, económico y/o medio ambiental de su municipio.

¿En qué consideras que puede beneficiarte participar activamente en la gestión de tu municipio?

¿En qué consideras que puede beneficiarte participar activamente en la gestión de tu municipio?	Nº votaciones encuesta	% votaciones encuesta
En tener información y saber a qué se destinan mis impuestos.	39	36%
Las tres anteriores.	34	31%
No creo que pueda beneficiarme la participación activa.	5	5%
Satisfacción personal.	30	28%
	108	100%

¿En qué consideras que puede beneficiarte participar activamente en la gestión de tu municipio?

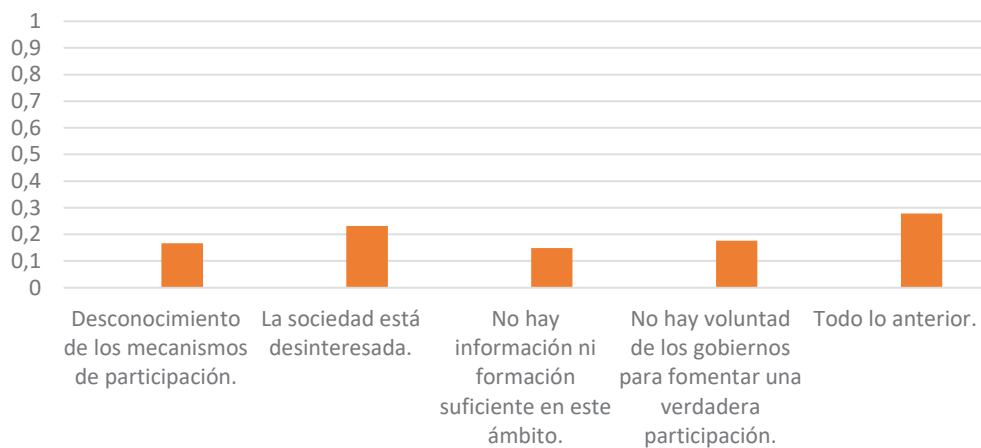


El 36% de las personas creen que la participación activa puede beneficiarles en tener información y saber a qué se destinan sus impuestos.

¿Por qué crees que la ciudadanía no participa más en la gestión pública de su municipio?

¿Por qué crees que la ciudadanía no participa más en la gestión pública de su municipio?	Nº votaciones encuesta	% votaciones encuesta
Desconocimiento de los mecanismos de participación.	18	17%
La sociedad está desinteresada.	25	23%
No hay información ni formación suficiente en este ámbito.	16	15%
No hay voluntad de los gobiernos para fomentar una verdadera participación.	19	18%
Todo lo anterior.	30	28%
	108	100%

¿ Por qué crees que la ciudadanía no participa más en la gestión pública de su municipio?

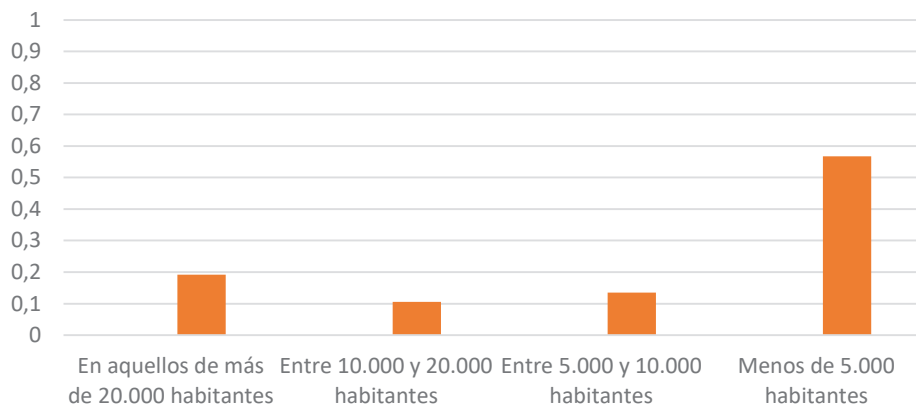


Con respecto a la causas por las que la ciudadanía no participa más en la gestión pública de su municipio en la encuesta online se señala como más importante "todo lo anterior".

Consideras que hay más participación ciudadana en los municipios de x habitantes.

Consideras que hay más participación ciudadana en los municipios de:	Nº votaciones encuesta	% votaciones encuesta
En aquellos de más de 20.000 habitantes	20	19%
Entre 10.000 y 20.000 habitantes	11	11%
Entre 5.000 y 10.000 habitantes	14	13%
Menos de 5.000 habitantes	59	57%
	104	100%

Consideras que hay más participación ciudadana en los municipios de:

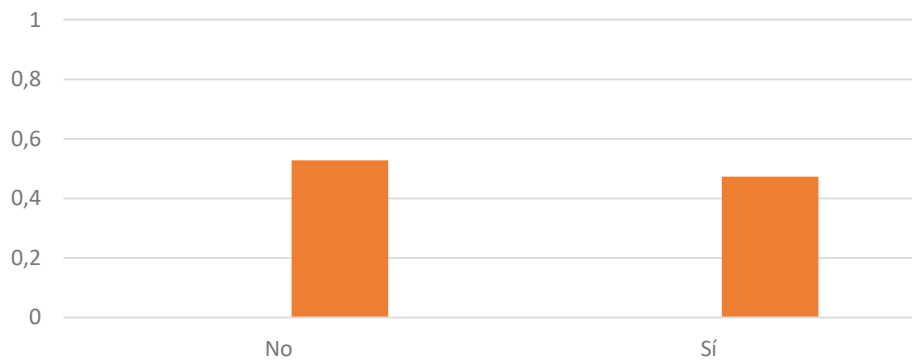


En la encuesta online, las personas participantes consideran que en los municipios de menos de 5.000 habitantes existe mayor participación.

¿Conoces la existencia de los presupuestos participativos?

¿Conoces la existencia de los presupuestos participativos?	Nº votaciones encuesta	% votaciones encuesta
No	58	53%
Sí	52	47%
	110	100%

¿Conoces la existencia de los presupuestos participativos?

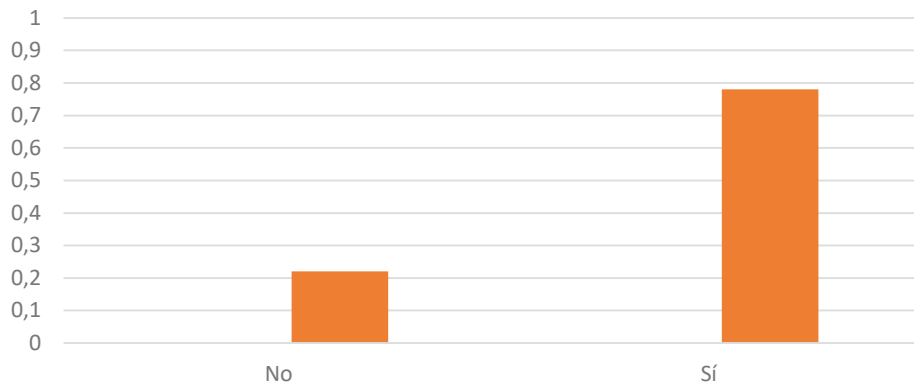


Como se puede observar, el 53% de las personas participantes en la encuesta online desconocen la existencia de presupuestos participativos.

¿Crees en la utilidad de la participación ciudadana en la elaboración de los presupuestos municipales?

¿Crees en la utilidad de la participación ciudadana en la elaboración de los presupuestos municipales?	Nº votaciones encuesta	% votaciones encuesta
No	24	22%
Sí	85	78%
	109	100%

¿Crees en la utilidad de la participación ciudadana en la elaboración de los presupuestos municipales?

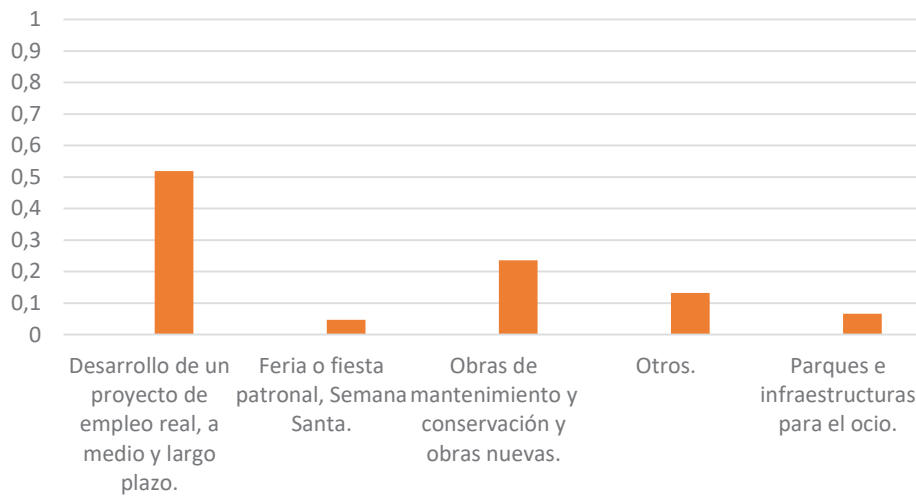


El 78% de las personas que han cumplimentado la encuesta online creen que es útil la participación ciudadana en la elaboración de los presupuestos municipales.

¿En qué gastos presupuestarios municipales consideras prioritaria la participación ciudadana?

¿En qué gastos presupuestarios municipales consideras prioritaria la participación ciudadana?	Nº votaciones encuesta	% votaciones encuesta
Desarrollo de un proyecto de empleo real, a medio y largo plazo.	55	52%
Feria o fiesta patronal, Semana Santa.	5	5%
Obras de mantenimiento y conservación y obras nuevas.	25	24%
Otros.	14	13%
Parques e infraestructuras para el ocio.	7	7%
	106	100%

¿En qué gastos presupuestarios municipales consideras prioritaria la participación ciudadana?

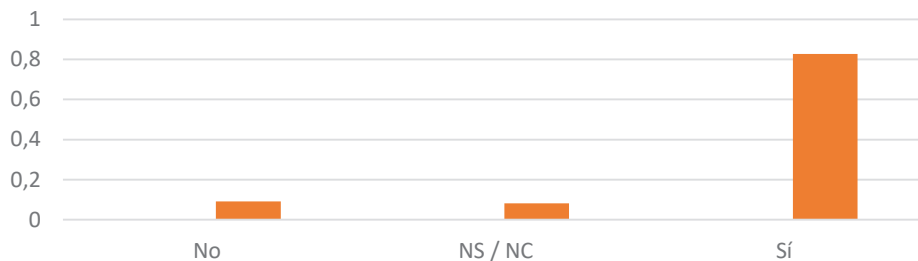


En la encuesta online las personas participantes consideraron prioritario la participación en los gastos presupuestarios de desarrollo de un proyecto de empleo real, a medio y largo plazo. Como segunda opción más relevante han destacado las de "obras de mantenimiento, conservación y obra nueva".

¿Consideras que si la ciudadanía participara más activamente en la confección del presupuesto municipal éste sería más adaptado a las necesidades reales del municipio?

¿Consideras que si la ciudadanía participara más activamente en la confección del presupuesto municipal éste sería más adaptado a las necesidades reales del municipio?	Nº votaciones encuesta	% votaciones encuesta
No	10	9%
NS / NC	9	8%
Sí	91	83%
	110	100%

¿Consideras que si la ciudadanía participara más activamente en la confección del presupuesto municipal éste sería más adaptado a las necesidades reales del municipio?

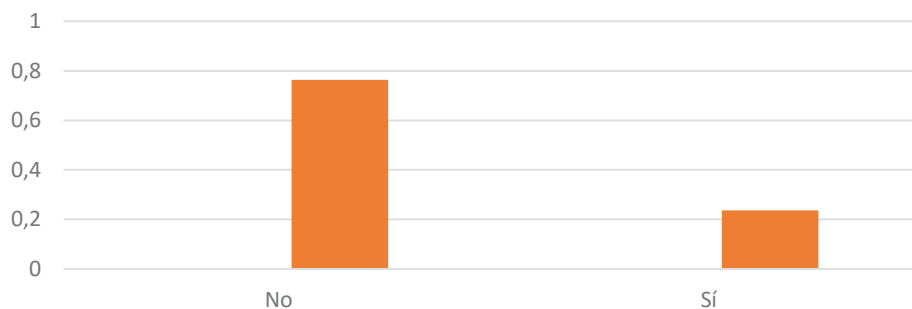


El 83% de las personas participantes en la encuesta online consideran que si la ciudadanía participara más activamente en la confección del presupuesto municipal éste sería más adaptado a las necesidades reales del municipio.

¿Has impulsado o participado en algún proceso de elaboración de alguna ordenanza o norma municipal a lo largo de los últimos tres años?

¿Has impulsado o participado en algún proceso de elaboración de alguna ordenanza o norma municipal a lo largo de los últimos tres años?	Nº votaciones	% votaciones
NO	84	76%
SI	26	24%
	110	100%

¿Has impulsado o participado en algún proceso de elaboración de alguna ordenanza o norma municipal a lo largo de los últimos tres años?

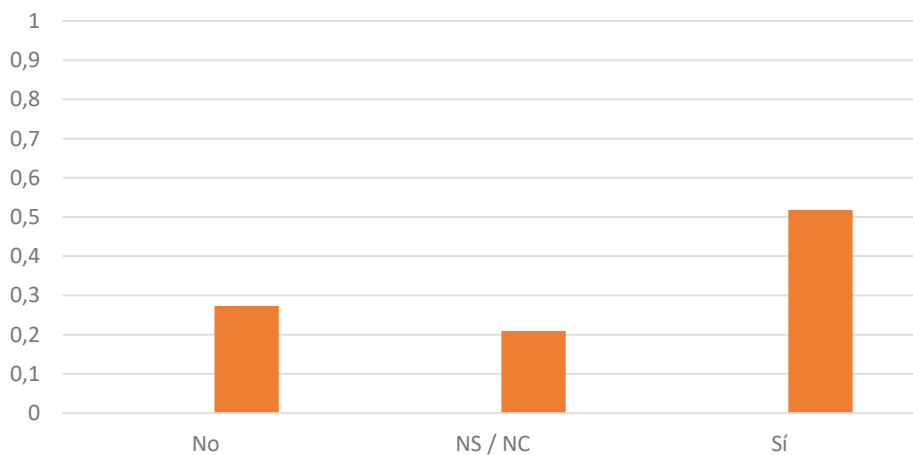


La mayoría de las personas participantes en la encuesta online manifiestan no haber impulsado o participado en algún proceso de elaboración de alguna ordenanza o norma municipal a lo largo de los últimos tres años.

¿Existe en tu municipio algún consejo local, foro, comisión o mesa de participación ciudadana en el que puedan participar la población del municipio?

¿Existe en tu municipio algún consejo local, foro, comisión o mesa de participación ciudadana en el que puedan participar la población del municipio?	Nº votaciones encuesta	% votaciones encuesta
No	30	27%
NS / NC	23	21%
Sí	57	52%
	110	100%

¿Existe en tu municipio algún consejo local, foro, comisión o mesa de participación ciudadana en el que puedan participar la población del municipio?

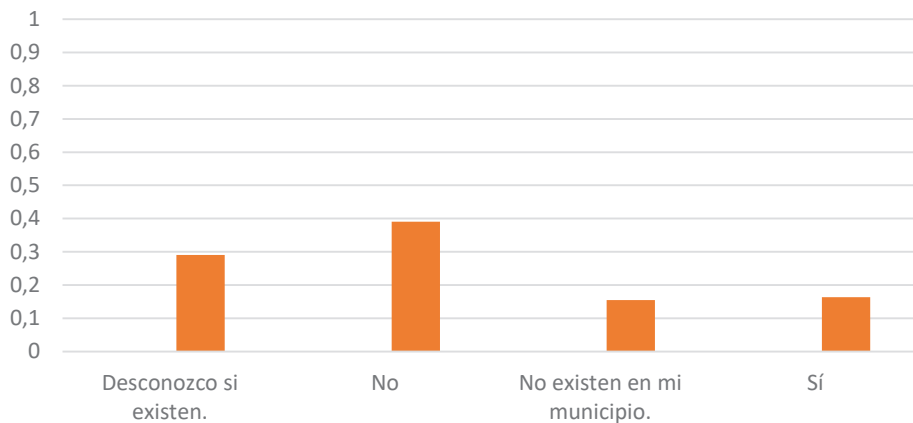


Más del 50% de las personas que cumplimentan la encuesta online manifiestan que en su municipio existe algún consejo local, foro, comisión o mesa de participación ciudadana en el que puedan participar la población del municipio.

¿Consideras que los anteriores mecanismos son suficientes (en el caso de que existan en tu municipio)?

¿Consideras que los anteriores mecanismos son suficientes (en el caso de que existan en tu municipio)?	Nº votaciones encuesta	% votaciones encuesta
Desconozco si existen.	32	29%
No	43	39%
No existen en mi municipio.	17	15%
Sí	18	16%
	110	100%

¿Consideras que los anteriores mecanismos son suficientes (en el caso de que existan en tu municipio)?

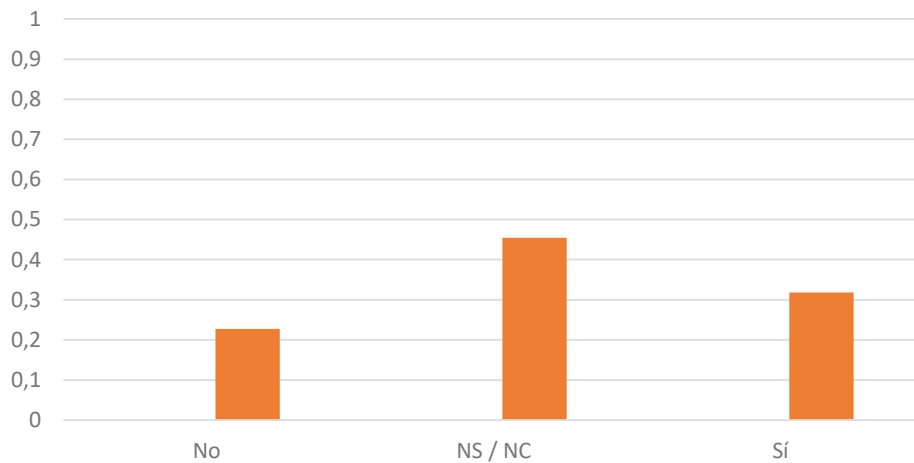


Según la encuesta online, la mayoría de las personas consideran que los mecanismos existentes en su municipio no son suficientes.

¿Existe Reglamento de Participación Ciudadana en tu municipio?

¿Existe Reglamento de Participación Ciudadana en tu municipio?	Nº votaciones encuesta	% votaciones encuesta
No	25	23%
NS / NC	50	45%
Sí	35	32%
	110	100%

¿Existe Reglamento de Participación Ciudadana en tu municipio?

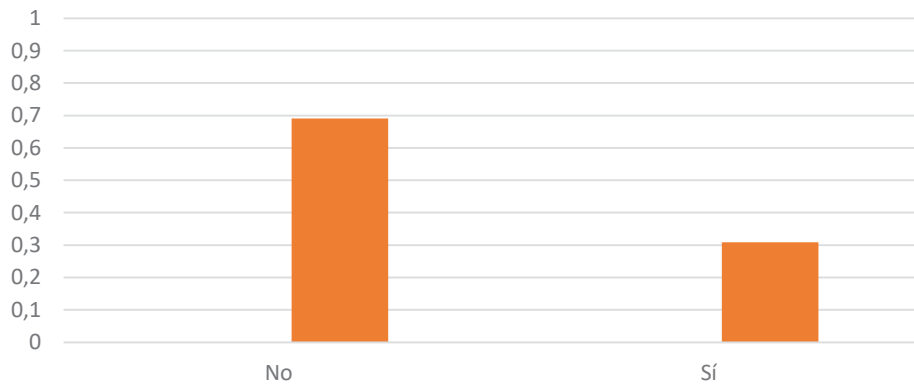


El 45% de las personas participantes en la encuesta online manifiestan que no saben/no contestan si existe un Reglamento de Participación Ciudadana en su municipio.

¿Ha participado en alguna ocasión en algún pleno o comisión informativa de su Ayuntamiento?

¿Ha participado en alguna ocasión en algún pleno o comisión informativa de su Ayuntamiento?	Nº votaciones encuesta	% votaciones encuesta
No	76	69%
Sí	34	31%
	110	100%

¿Ha participado en alguna ocasión en algún pleno o comisión informativa de su Ayuntamiento?

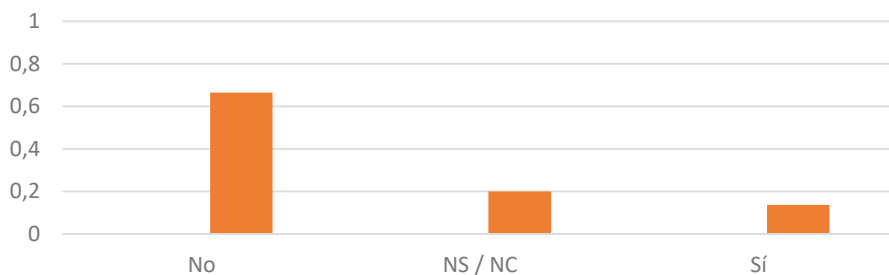


El 69% de las personas encuestadas manifiestan no haber participado en algún pleno o comisión informativa de su Ayuntamiento.

¿Consideras suficientes las medidas de sensibilización e información en torno a la participación ciudadana que se realizan desde las entidades públicas?

¿Consideras suficientes las medidas de sensibilización e información en torno a la participación ciudadana que se realizan desde las entidades públicas?	Nº votaciones encuesta	% votaciones encuesta
No	73	66%
NS / NC	22	20%
Sí	15	14%
	110	100%

¿Consideras suficientes las medidas de sensibilización e información en torno a la participación ciudadana que se realizan desde las entidades públicas?

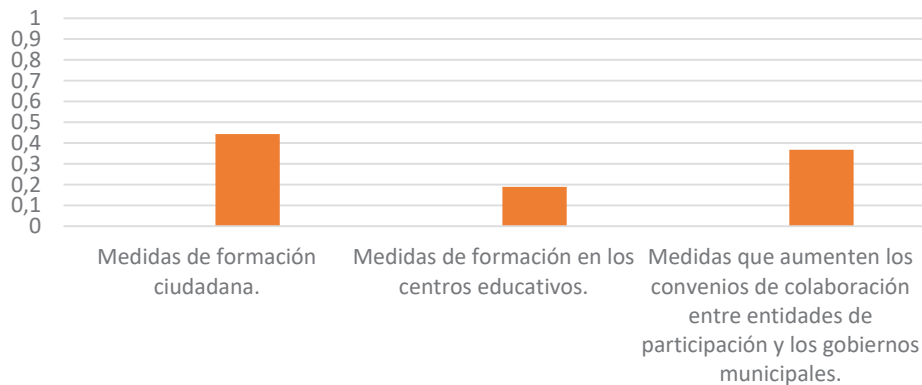


La mayoría de las personas encuestadas consideran que las medidas de sensibilización e información en torno a la participación ciudadana que se realizan desde las entidades públicas no son suficientes.

¿Cuál de los siguientes mecanismos podría ser, en tu opinión, básico para incentivar la participación ciudadana?

¿Cuál de los siguientes mecanismos podría ser, en tu opinión, básico para incentivar la participación ciudadana?	Nº votaciones encuesta	% votaciones encuesta
Medidas de formación ciudadana.	47	44%
Medidas de formación en los centros educativos.	20	19%
Medidas que aumenten los convenios de colaboración entre entidades de participación y los gobiernos municipales.	39	37%
	106	100%

¿Cuál de lo siguientes mecanismos podría ser, en tu opinión, basico para incentivar la participación ciudadana?

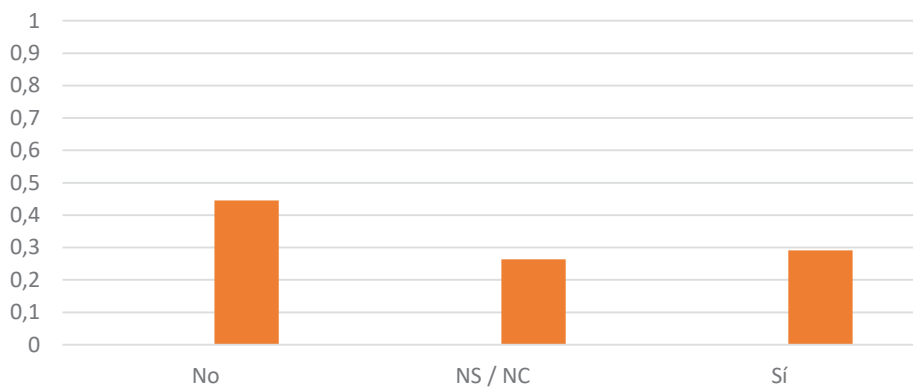


El 44% de las personas encuestadas consideran como un mecanismo básico para incentivar la participación ciudadana las “medidas de formación ciudadana”.

¿Ha realizado su municipio en los últimos años alguna experiencia digital (a través de Internet) de participación ciudadana?

¿Ha realizado su municipio en los últimos años alguna experiencia digital (a través de Internet) de participación ciudadana?	Nº votaciones encuesta	% votaciones encuesta
No	49	45%
NS / NC	29	26%
Sí	32	29%
	110	100%

¿Ha realizado su municipio en los últimos años alguna experiencia digital (a través de Internet) de participación ciudadana?

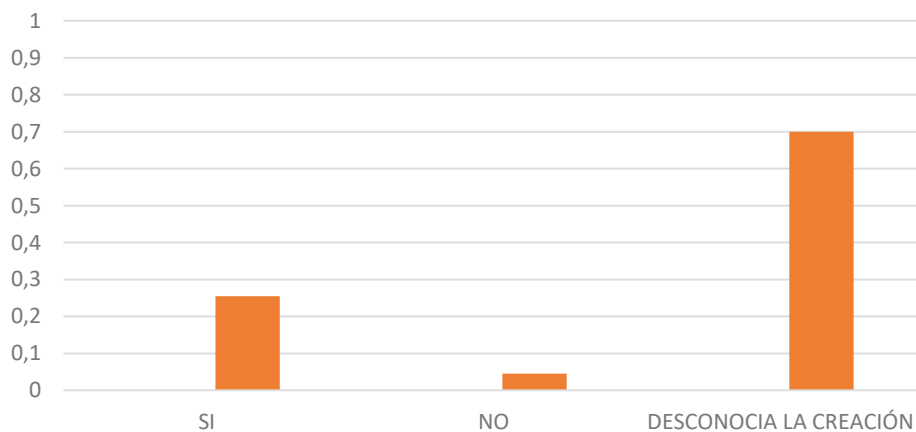


El 45% de las personas encuestadas manifiestan que en sus municipios no se ha realizado, en los últimos años, alguna experiencia digital (a través de Internet) de participación ciudadana.

¿Le parece acertada la futura creación de un Sistema digital de participación ciudadana?

¿Te parece acertada la futura creación de un Sistema digital de participación ciudadana?	Nº votaciones encuesta	% votaciones encuesta
SI	28	25%
NO	5	5%
DESCONOCIA LA CREACIÓN	77	70%
	110	100%

¿Le parece acertada la futura creación de un Sistema digital de participación ciudadana?

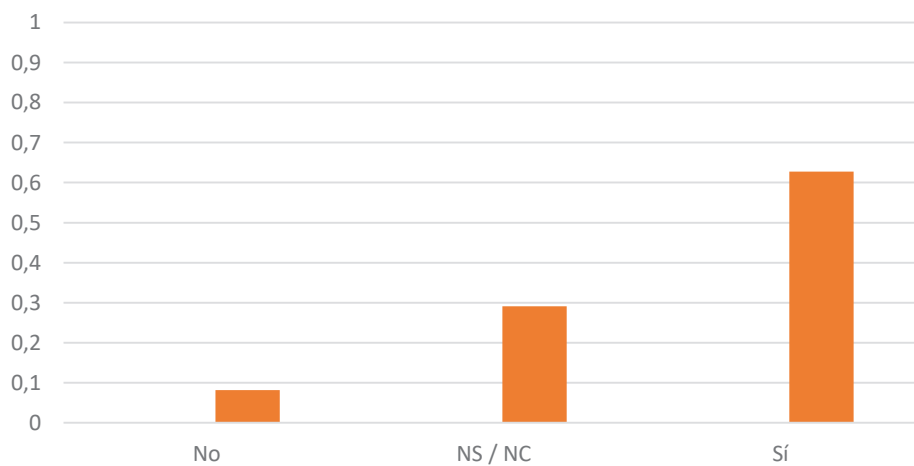


En la encuesta online el 70% de las personas que creen que desconocía la creación del Sistema de participación ciudadana.

Consideras que su puesta en funcionamiento reactivará la participación por parte de la ciudadanía.

Consideras que su puesta en funcionamiento reactivará la participación por parte de la ciudadanía	Nº votaciones encuesta	% votaciones encuesta
No	9	8%
NS / NC	32	29%
Sí	69	63%
	110	100%

Consideras que su puesta en funcionamiento reactivará la participación por parte de la ciudadanía

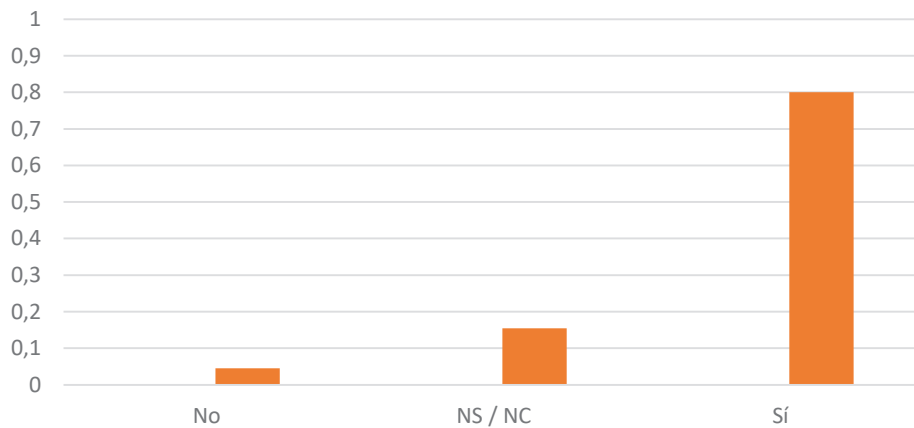


E 63% de las personas encuestadas consideran que la puesta en funcionamiento del Sistema digital de participación ciudadana reactivará la participación por parte de la ciudadanía.

¿Participarías más activamente a través de este futuro Sistema digital de participación?

¿Participarías más activamente a través de este futuro Sistema digital de participación?	Nº votaciones encuesta	% votaciones encuesta
No	5	5%
NS / NC	17	15%
Sí	88	80%
	110	100%

¿Participarías más activamente a través de este futuro Sistema digital de participación?

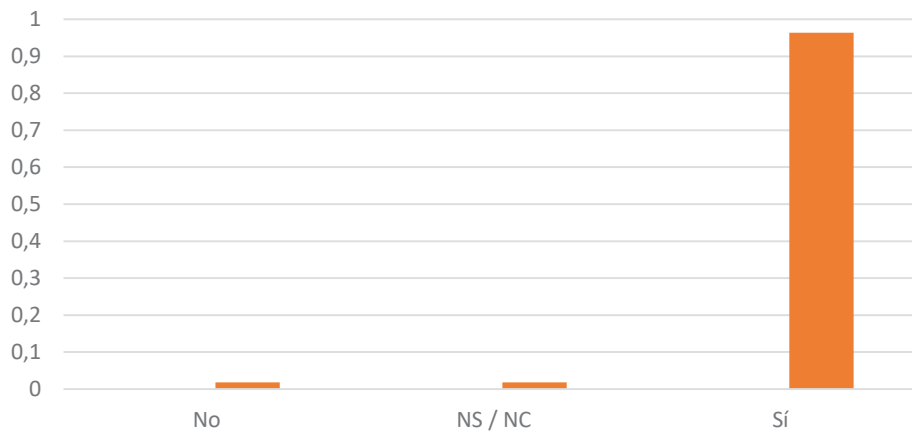


La mayoría de las personas que cumplimentan las encuesta online manifiestan que participarían más activamente a través de este futuro Sistema digital de participación.

¿Considera necesario fomentar la participación ciudadana?

¿Considera necesario fomentar la participación ciudadana?	Nº votaciones encuesta	% votaciones encuesta
No	2	2%
NS / NC	2	2%
Sí	106	96%
	110	100%

¿Considera necesario fomentar la participación ciudadana?



Prácticamente la totalidad de las personas asistentes consideran necesario fomentar la participación ciudadana.

¿Ha colaborado activamente en la elaboración de propuestas?

42: ¿Ha colaborado activamente en la elaboración de propuestas?	Nº votaciones encuesta	% votaciones encuesta
No	56	51%
NS / NC	4	4%
Sí	50	45%
	110	100%

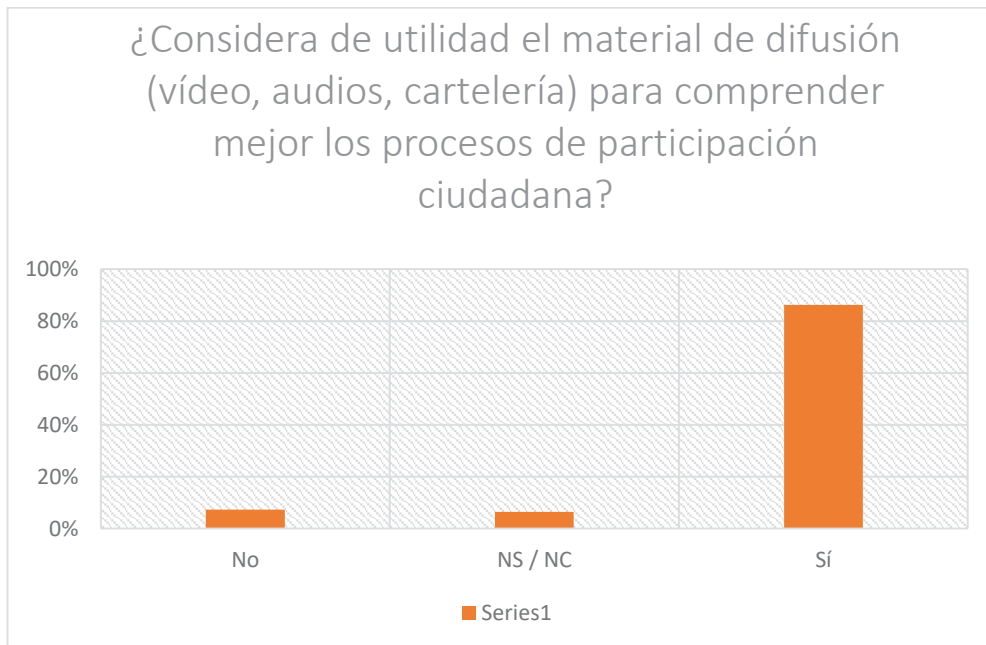
¿Ha colaborado activamente en la elaboración de propuestas?



El 51% de las personas encuestadas manifiesta haber colaborado activamente en la elaboración de propuestas.

¿Considera de utilidad el material de difusión (vídeo, audios, cartelería) para comprender mejor los procesos de participación ciudadana?

¿Considera de utilidad el material de difusión (vídeo, audios, cartelería) para comprender mejor los procesos de participación ciudadana?	Nº votaciones encuesta	% votaciones encuesta
No	8	7%
NS / NC	7	6%
Sí	94	86%
	109	100%



Más del 85% de las personas encuestadas consideran que si es útil el material de difusión (vídeo, audios, cartelería) para ayudar a comprender mejor los procesos de participación ciudadana